



125167, г. Москва, Ленинградский проспект, д. 47, стр. 3
тел.: +7 (495) 775-22-00
почтовый адрес: 125167, г. Москва, а/я 55
e-mail: info@finexpertiza.ru | www.finexpertiza.ru

АУДИТОРСКОЕ ЗАКЛЮЧЕНИЕ

о годовой бухгалтерской (финансовой) отчетности
Микрокредитной компании «Платиза.ру»
(общество с ограниченной ответственностью)
за 2019 год

АУДИТОРСКОЕ ЗАКЛЮЧЕНИЕ

Участникам МКК «Платиза.ру» (ООО)

МНЕНИЕ

Мы провели аудит прилагаемой годовой бухгалтерской (финансовой) отчетности «Микрокредитной компании «Платиза.ру» (общество с ограниченной ответственностью) («МКК «Платиза.ру» (ООО), далее по тексту – «Общество», ОГРН 5117746058172, 117105, г. Москва, Варшавское ш., д.1, стр.6, комн.2), состоящей из:

- бухгалтерского баланса микрофинансовой организации в форме хозяйственного общества или товарищества, ломбарда по состоянию на 31 декабря 2019 года;
- отчета о финансовых результатах микрофинансовой организации в форме хозяйственного общества или товарищества, ломбарда за 2019 год;
- приложений к бухгалтерскому балансу и отчету о финансовых результатах:
 - отчета об изменениях собственного капитала микрофинансовой организации в форме хозяйственного общества или товарищества, ломбарда за 2019 год;
 - отчета о денежных потоках микрофинансовой организации в форме хозяйственного общества или товарищества, ломбарда за 2019 год;
 - примечаний к бухгалтерской (финансовой) отчетности, включая краткий обзор основных положений учетной политики.

По нашему мнению, прилагаемая годовая бухгалтерская (финансовая) отчетность отражает достоверно во всех существенных отношениях финансовое положение Общества по состоянию на 31 декабря 2019 года, финансовые результаты его деятельности и движение денежных средств за 2019 год в соответствии с российскими правилами составления годовой бухгалтерской (финансовой) отчетности, применяемыми некредитными финансовыми организациями.

ОСНОВАНИЕ ДЛЯ ВЫРАЖЕНИЯ МНЕНИЯ

Мы провели аудит в соответствии с Международными стандартами аудита (МСА). Наша ответственность в соответствии с этими стандартами раскрыта в разделе «Ответственность аудитора за аудит годовой бухгалтерской (финансовой) отчетности» настоящего заключения. Мы являемся независимыми по отношению к Обществу в соответствии с Правилами независимости аудиторов и аудиторских организаций и Кодексом профессиональной этики аудиторов, соответствующими Кодексу этики профессиональных бухгалтеров, разработанному Советом по международным стандартам этики для профессиональных бухгалтеров, и нами выполнены прочие иные обязанности в соответствии с этими требованиями профессиональной этики. Мы полагаем, что полученные нами аудиторские доказательства являются достаточными и надлежащими, чтобы служить основанием для выражения нашего мнения.

ОТВЕТСТВЕННОСТЬ РУКОВОДСТВА И ЛИЦ, ОТВЕЧАЮЩИХ ЗА КОРПОРАТИВНОЕ УПРАВЛЕНИЕ, ЗА БУХГАЛТЕРСКУЮ (ФИНАНСОВУЮ) ОТЧЕТНОСТЬ

Руководство несет ответственность за подготовку и достоверное представление данной годовой бухгалтерской (финансовой) отчетности в соответствии с правилами составления бухгалтерской отчетности, установленными в Российской Федерации, и за систему внутреннего контроля, которую руководство считает необходимой для подготовки годовой бухгалтерской (финансовой) отчетности, не содержащей существенных искажений вследствие недобросовестных действий или ошибок.

При подготовке годовой бухгалтерской (финансовой) отчетности руководство несет ответственность за оценку способности Общества продолжать непрерывно свою деятельность, за раскрытие в соответствующих случаях сведений, относящихся к непрерывности деятельности, и за составление отчетности на основе допущения о непрерывности деятельности, за исключением случаев, когда

руководство намеревается ликвидировать Общество, прекратить его деятельность или когда у него отсутствует какая-либо иная реальная альтернатива, кроме ликвидации или прекращения деятельности.

Лица, отвечающие за корпоративное управление, несут ответственность за надзор за подготовкой годовой бухгалтерской (финансовой) отчетности Общества.

ОТВЕТСТВЕННОСТЬ АУДИТОРА ЗА АУДИТ БУХГАЛТЕРСКОЙ (ФИНАНСОВОЙ) ОТЧЕТНОСТИ

Наша цель состоит в получении разумной уверенности в том, что годовая бухгалтерская (финансовая) отчетность не содержит существенных искажений вследствие недобросовестных действий или ошибок, и в выпуске аудиторского заключения, содержащего наше мнение. Разумная уверенность представляет собой высокую степень уверенности, но не является гарантией того, что аудит, проведенный в соответствии с МСА, всегда выявляет существенные искажения при их наличии. Искажения могут быть результатом недобросовестных действий или ошибок и считаются существенными, если можно обоснованно предположить, что в отдельности или в совокупности они могут повлиять на экономические решения пользователей, принимаемые на основе этой годовой бухгалтерской отчетности.

В рамках проведения аудита в соответствии с МСА мы применяем профессиональное суждение и сохраняем профессиональный скептицизм на протяжении всего аудита. Кроме того, мы выполняем следующее:

- выявляем и оцениваем риски существенного искажения годовой бухгалтерской (финансовой) отчетности вследствие недобросовестных действий или ошибок; разрабатываем и проводим аудиторские процедуры в ответ на эти риски; получаем аудиторские доказательства, являющиеся достаточными и надлежащими, чтобы служить основой для выражения нашего мнения. Риск необнаружения существенного искажения в результате недобросовестных действий выше, чем риск необнаружения существенного искажения в результате ошибки, так как недобросовестные действия могут включать сговор, подлог, умышленный пропуск, искаженное представление информации или действия в обход системы внутреннего контроля;
- получаем понимание системы внутреннего контроля, имеющей значение для аудита, с целью разработки аудиторских процедур, соответствующих обстоятельствам, но не с целью выражения мнения об эффективности системы внутреннего контроля Общества;
- оцениваем надлежащий характер применяемой учетной политики, обоснованность бухгалтерских оценок и соответствующего раскрытия информации, подготовленного руководством Общества;
- делаем вывод о правомерности применения руководством Общества допущения о непрерывности деятельности, а на основании полученных аудиторских доказательств – вывод о том, имеется ли существенная неопределенность в связи с событиями или условиями, в результате которых могут возникнуть значительные сомнения в способности Общества продолжать непрерывно свою деятельность. Если мы приходим к выводу о наличии существенной неопределенности, мы должны привлечь внимание в нашем аудиторском заключении к соответствующему раскрытию информации в годовой бухгалтерской (финансовой) отчетности или, если такое раскрытие информации является ненадлежащим, модифицировать наше мнение. Наши выводы основаны на аудиторских доказательствах, полученных до даты нашего аудиторского заключения. Однако будущие события или условия могут привести к тому, что Общество утратит способность продолжать непрерывно свою деятельность;
- проводим оценку представления годовой бухгалтерской (финансовой) отчетности в целом, ее структуры и содержания, включая раскрытие информации, а также того, представляет ли годовая

бухгалтерская (финансовая) отчетность лежащие в ее основе операции и события так, чтобы было обеспечено их достоверное представление.

Мы осуществляем информационное взаимодействие с лицами, отвечающими за корпоративное управление, доводя до их сведения, помимо прочего, информацию о запланированном объеме и сроках аудита, а также о существенных замечаниях по результатам аудита, в том числе о значительных недостатках системы внутреннего контроля, которые мы выявляем в процессе аудита.

Руководитель задания по аудиту, по результатам которого
выпущено аудиторское заключение,
действует на основании доверенности № ОБ/10719/20-ФЭ-29
от 01.07.2019 сроком до 30.06.2020



Т.А. Терехова

Аудиторская организация:
Общество с ограниченной ответственностью «ФинЭкспертиза»,
ОГРН 1027739127734,
125167, г. Москва, Ленинградский проспект, дом 47, строение 3, помещение X, этаж 3, ком.1,
член Саморегулируемой организации аудиторов Ассоциация «Содружество» (СРО ААС),
ОРНЗ 12006017998

«28» марта 2020 г.

Отчетность некредитной финансовой организации

Код территории по ОКATO	Код некредитной финансовой организации		
	по ОКПО	ОГРН	ИНН
45296561000	38243001	5117746058172	7705974076

Телефон
+7(495)201-60-35

**БУХГАЛТЕРСКИЙ БАЛАНС
МИКРОФИНАНСОВОЙ ОРГАНИЗАЦИИ
В ФОРМЕ ХОЗЯЙСТВЕННОГО ОБЩЕСТВА ИЛИ ТОВАРИЩЕСТВА, ЛОМБАРДА**

на 31 декабря 2019 г.

Микрокредитная компания "Платиза.ру"(Общество с ограниченной ответственностью) (МКК "Платиза.ру" (ООО))
(полное фирменное наименование или сокращенное фирменное наименование)

Почтовый адрес 117105, Москва г, Варшавское ш, дом № 1, строение 6, комната 2

Код формы по ОКУД 0420842
Годовая (квартальная)
(тыс. руб.)

Номер строки	Наименование показателя	Пояснения к строкам	На 31 декабря 2019 г.	На 31 декабря 2018 г.
1	2	3	4	5
РАЗДЕЛ I. АКТИВЫ				
1	Денежные средства	5	57 132	51 573
2	Финансовые активы, оцениваемые по справедливой стоимости через прибыль или убыток		-	-
3	Финансовые активы, оцениваемые по справедливой стоимости через прочий совокупный доход		-	-
4	Финансовые активы, оцениваемые по амортизированной стоимости	8	124 790	192 055
5	Активы (активы выбывающих групп), классифицированные как предназначенные для продажи		-	-
6	Инвестиции в ассоциированные предприятия		-	-
7	Инвестиции в совместно контролируемые предприятия		-	-
8	Инвестиции в дочерние предприятия		-	-
9	Инвестиционное имущество		-	-
10	Нематериальные активы	14	23 617	25 577
11	Основные средства	15	111	142
12	Требования по текущему налогу на прибыль	35	11 634	-
13	Отложенные налоговые активы		-	-
14	Прочие активы	17	2 071	43 366
15	ИТОГО АКТИВОВ		219 355	312 713
РАЗДЕЛ II. ОБЯЗАТЕЛЬСТВА				
16	Финансовые обязательства, оцениваемые по справедливой стоимости через прибыль или убыток		-	-
17	Финансовые обязательства, оцениваемые по амортизированной стоимости	19	21 551	112 037
18	Обязательства выбывающих групп, классифицированные как предназначенные для продажи		-	-
19	Обязательства по текущему налогу на	35	-	4 170
20	Отложенные налоговые обязательства	35	5 723	2 346
21	Резервы – оценочные обязательства		-	-
22	Прочие обязательства	21	8 944	4 491
23	ИТОГО ОБЯЗАТЕЛЬСТВ		36 218	123 044
РАЗДЕЛ III. КАПИТАЛ				
24	Уставный (складочный) капитал	23,20	112 500	112 500
25	Добавочный капитал		12 000	12 000
26	Резервный капитал		-	-

27	Собственные акции (доли), выкупленные у акционеров (участников)		-	-
28	Резервы		-	-
29	Нераспределенная прибыль (непокрытый убыток)	23,2	58 637	65 169
30	ИТОГО КАПИТАЛА		183 137	189 669
31	ИТОГО КАПИТАЛА И ОБЯЗАТЕЛЬСТВ		219 355	312 713

Генеральный директор
(должность руководителя)

20 марта 2020 г.



(подпись)

Акопов Михаил Николаевич

(инициалы, фамилия)



67

Код территории по ОКАТО	Код некредитной финансовой организации		
	по ОКПО	ОГРН	ИНН
45296561000	38243001	5117746058172	7705974076

**ОТЧЕТ
О ФИНАНСОВЫХ РЕЗУЛЬТАТАХ МИКРОФИНАНСОВОЙ ОРГАНИЗАЦИИ
В ФОРМЕ ХОЗЯЙСТВЕННОГО ОБЩЕСТВА ИЛИ ТОВАРИЩЕСТВА, ЛОМБАРДА**

за Январь - Декабрь 2019 г.

Микрокредитная компания "Платиза.ру"(Общество с ограниченной ответственностью) (МКК "Платиза.ру" (ООО))

(полное фирменное наименование или сокращенное фирменное наименование)

Почтовый адрес 17105, Москва г, Варшавское ш, дом № 1, строение 6, комната 2

Код формы по ОКУД 0420843
Годовая (квартальная)
(тыс. руб.)

Номер строки	Наименование показателя	Пояснения к строкам	За 12 месяцев 2019 г.	За 12 месяцев 2018 г.
1	2	3	4	5
Раздел I. чистые процентные доходы (чистые процентные расходы) после создания оценочного резерва под ожидаемые кредитные убытки по финансовым активам				
1	Процентные доходы	25	852 893	860 496
2	Процентные расходы	26	(10 102)	(12 667)
3	Чистые процентные доходы (чистые процентные расходы)		842 791	847 829
4	Доходы за вычетом расходов (расходы за вычетом доходов) по восстановлению (созданию) оценочных резервов под ожидаемые кредитные убытки по финансовым активам, в том числе:		(622 166)	(623 595)
5	доходы за вычетом расходов (расходы за вычетом доходов) по восстановлению (созданию) оценочных резервов под ожидаемые кредитные убытки по финансовым активам, оцениваемым по амортизированной стоимости		(622 166)	(623 595)
6	доходы за вычетом расходов (расходы за вычетом доходов) по восстановлению (созданию) оценочных резервов под ожидаемые кредитные убытки по долговым инструментам, оцениваемым по справедливой стоимости через прочий совокупный доход		-	-
7	Чистые процентные доходы (чистые процентные расходы) после создания оценочного резерва под ожидаемые кредитные убытки по финансовым активам		220 625	224 234
Раздел II. Операционные доходы за вычетом операционных расходов				
8	Доходы за вычетом расходов (расходы за вычетом доходов) по операциям с финансовыми инструментами, оцениваемыми по справедливой стоимости через прибыль или убыток		-	-
9	Доходы за вычетом расходов (расходы за вычетом доходов) по операциям с финансовыми активами, оцениваемыми по справедливой стоимости через прочий совокупный доход		-	-

10	Доходы за вычетом расходов (расходы за вычетом доходов) по операциям с финансовыми инструментами, оцениваемыми по амортизированной стоимости	31	16 670	(421)
11	Доходы за вычетом расходов (расходы за вычетом доходов) от операций с инвестиционным имуществом		-	-
12	Доходы за вычетом расходов (расходы за вычетом доходов) по операциям с иностранной валютой и от переоценки средств в иностранной валюте		-	29
13	Общие и административные расходы	33	(268 962)	(212 991)
14	Доходы за вычетом расходов (расходы за вычетом доходов) от переоценки и выбытия активов (выбывающих групп), классифицированных как предназначенные для продажи		-	-
15	Прочие доходы	34	32 064	12 302
16	Прочие расходы	34	(807)	(748)
17	Итого операционных доходов (расходов)		(221 035)	(201 830)
18	Прибыль (убыток) до налогообложения		(410)	22 404
19	Доход (расход) по налогу на прибыль, в том	35	(3 623)	(8 694)
20	расход по текущему налогу на прибыль	35	(246)	(9 882)
21	доход (расход) по отложенному налогу на прибыль		(3 377)	1 188
22	Прибыль (убыток) от прекращенной деятельности, переоценки и выбытия активов (выбывающих групп), классифицированных как предназначенные для продажи, составляющих прекращенную деятельность, после налогообложения		-	-
23	Прибыль (убыток) после налогообложения		(4 032)	13 710
Раздел III. Прочий совокупный доход				
24	Прочий совокупный доход (расход), не подлежащий переклассификации в состав прибыли или убытка в последующих периодах, в том числе:		-	-
25	чистое изменение резерва переоценки основных средств и нематериальных активов, в том числе:		-	-
26	изменение резерва переоценки в результате выбытия основных средств и нематериальных активов		-	-
27	изменение резерва переоценки в результате переоценки основных средств и нематериальных активов		-	-
28	налог на прибыль, связанный с изменением резерва переоценки основных средств и нематериальных активов		-	-
29	чистое изменение справедливой стоимости долевых инструментов, оцениваемых по справедливой стоимости через прочий совокупный доход, в том числе:		-	-
30	изменение справедливой стоимости долевых инструментов, оцениваемых по справедливой стоимости через прочий совокупный доход в результате их выбытия		-	-

31	изменение справедливой стоимости долевых инструментов, оцениваемых по справедливой стоимости через прочий совокупный доход в результате их переоценки			-	-
32	влияние налога на прибыль, связанного с изменением справедливой стоимости долевых инструментов, оцениваемых по справедливой стоимости через прочий совокупный доход			-	-
33	чистое изменение справедливой стоимости финансовых обязательств, учитываемых по справедливой стоимости через прибыль или убыток, связанное с изменением кредитного риска, в том числе:			-	-
34	при выбытии финансовых обязательств, учитываемых по справедливой стоимости через прибыль или убыток			-	-
35	изменение справедливой стоимости финансовых обязательств, учитываемых по справедливой стоимости через прибыль или убыток, связанное с изменением кредитного риска			-	-
36	влияние налога на прибыль, обусловленного изменением справедливой стоимости финансовых обязательств, учитываемых по справедливой стоимости через прибыль или убыток, связанным с изменением кредитного риска			-	-
37	чистое изменение стоимости инструментов хеджирования, с помощью которых хеджируются долевые инструменты, оцениваемые по справедливой стоимости через прочий совокупный доход, в том числе:			-	-
38	изменение стоимости инструментов хеджирования, с помощью которых хеджируются долевые инструменты, оцениваемые по справедливой стоимости через прочий совокупный доход			-	-
39	влияние налога на прибыль, обусловленного изменением стоимости инструментов хеджирования, с помощью которых хеджируются долевые инструменты, оцениваемые по справедливой стоимости через прочий совокупный доход			-	-
40	прочий совокупный доход (убыток) от других операций			-	-
41	налог на прибыль, относящийся к прочему совокупному доходу (убытку) от других операций			-	-
42	Прочий совокупный доход (расход), подлежащий переклассификации в состав прибыли или убытка в последующих периодах, в том числе:			-	-

43	чистое изменение справедливой стоимости долговых инструментов, оцениваемых по справедливой стоимости через прочий совокупный доход, в том числе:			-	-
44	изменение справедливой стоимости долговых инструментов, оцениваемых по справедливой стоимости через прочий совокупный доход			-	-
45	влияние налога на прибыль, связанного с изменением справедливой стоимости долговых инструментов, оцениваемых по справедливой стоимости через прочий совокупный доход			-	-
46	переклассификация накопленного изменения справедливой стоимости долговых инструментов, оцениваемых по справедливой стоимости через прочий совокупный доход, в состав прибыли или убытка			-	-
47	налог на прибыль, связанный с переклассификацией накопленного изменения справедливой стоимости долговых инструментов, оцениваемых по справедливой стоимости через прочий совокупный доход, в состав прибыли или убытка			-	-
48	чистое изменение оценочного резерва под ожидаемые кредитные убытки по долговым инструментам, оцениваемым по справедливой стоимости через прочий совокупный доход, в том числе:			-	-
49	создание (восстановление) оценочного резерва под ожидаемые кредитные убытки по долговым инструментам, оцениваемым по справедливой стоимости через прочий совокупный доход			-	-
50	влияние налога на прибыль, связанного с созданием (восстановлением) оценочного резерва под ожидаемые кредитные убытки по долговым инструментам, оцениваемым по справедливой стоимости через прочий совокупный доход			-	-
51	переклассификация в состав прибыли или убытка оценочного резерва под ожидаемые кредитные убытки по долговым инструментам, оцениваемым по справедливой стоимости через прочий совокупный доход			-	-
52	налог на прибыль, связанный с переклассификацией в состав прибыли или убытка оценочного резерва под ожидаемые кредитные убытки по долговым инструментам, оцениваемым по справедливой стоимости через прочий совокупный доход			-	-
53	чистые доходы (расходы) от хеджирования денежных потоков, в том числе:			-	-

54	доходы (расходы) от хеджирования денежных потоков			-	-
55	налог на прибыль, связанный с доходами (расходами) от хеджирования денежных потоков			-	-
56	переклассификация в состав прибыли или убытка накопленной суммы переоценки инструмента хеджирования денежных потоков			-	-
57	налог на прибыль, связанный с переклассификацией в состав прибыли или убытка накопленной суммы переоценки инструмента хеджирования денежных потоков			-	-
58	прочий совокупный доход (убыток) от других операций			-	-
59	налог на прибыль, относящийся к прочему совокупному доходу (убытку) от других операций			-	-
60	ИТОГО ПРОЧЕГО СОВОКУПНОГО ДОХОДА (УБЫТКА) ЗА ОТЧЕТНЫЙ ПЕРИОД			-	-
61	ИТОГО СОВОКУПНОГО ДОХОДА (УБЫТКА) ЗА ОТЧЕТНЫЙ ПЕРИОД			(4 032)	13 710

Генеральный директор
(должность руководителя)

20 марта 2020 г.



(подпись)

Акопов Михаил Николаевич
(инициалы, фамилия)

Отчетность некредитной финансовой организации

Код территории по ОКATO 45296561000	Код некредитной финансовой организации	
	по ОКПО 38243001	ОГРН 5117746058172
	ИНН 7705974076	

**ОТЧЕТ
ОБ ИЗМЕНЕНИЯХ СОБСТВЕННОГО КАПИТАЛА МИКРОФИНАНСОВОЙ
ОРГАНИЗАЦИИ В ФОРМЕ ХОЗЯЙСТВЕННОГО ОБЩЕСТВА
ИЛИ ТОВАРИЩЕСТВА, ЛОМБАРДА**

за Январь - Декабрь 2019 г.

Микрокредитная компания "Платиза.ру" (Общество с ограниченной ответственностью) (МКК "Платиза.ру" (ООО))

(полное фирменное наименование или сокращенное фирменное наименование)

Почтовый адрес 17105, Москва г. Варшавское ш., дом № 1, строение 6, комната 2

Код формы по ОКУД 0420844

Годовая (квартальная)
(тыс. руб.)

Номер строки	Наименование показателя	3	4	5	6	7	Резервы										Итого капитала
							8	9	10	11	12	13	14	15	16	17	
1	Остаток на 01 января 2018 г.		112 500	12 000	-	-	Резерв переоценки долевых инструментов, оценяваемых по справедливой стоимости через прочий совокупный доход	Резерв переоценки долевых инструментов, оценяваемых по справедливой стоимости через прочий совокупный доход	Резерв под ожидаемые кредитные убытки по долевым инструментам, оценяваемым по справедливой стоимости через прочий совокупный доход	Резерв переоценки основных средств и нематериальных активов	Резерв переоценки обязательств, классифицируемых как оцениваемые по справедливой стоимости через прибыль или убыток, связанной с изменением	Резерв хеджирования денежных потоков	Резерв хеджирования долевых инструментов, оценяваемых по справедливой стоимости через прочий совокупный доход	Прочие резервы	Итого резервов	Нераспределенная прибыль (непокрытый убыток)	184 259
2	Изменения вследствие выявленных ошибок		-	-	-	-											
3	Изменения вследствие изменения учетной политики		-	-	-	-											
4	Остаток на 01 января 2018 г., пересмотренный		112 500	12 000	-	-										59 759	184 259
5	Прибыль (убыток) после налогообложения		X	X	X	X	X	X	X	X	X	X	X	X	X	13 710	13 710

25	Дивиденды и иные аналогичные выплаты в пользу акционеров (участников, товарищей)	X	X	X	X	X	X	X	X	X	X	X	X	X	X	X	X	X	X	(2 500)	(2 500)	
26	Прочие взносы акционеров (участников, товарищей)	X																			X	
27	Прочие движения резервов																					
28	Остаток на 31 декабря 2019 г. в том числе:	112 500	12 000																		58 637	183 137
29	капитал, относящийся к активам (выбывающим группам), классифицированым как предназначенные для продажи																					

Генеральный директор
(должность руководителя)



Акопов Михаил Николаевич
(инициалы, фамилия)

20 марта 2020 г.



Код территории по ОКATO	Код некредитной финансовой организации		
	по ОКПО	ОГРН	ИНН
45296561000	38243001	5117746058172	7705974076

**ОТЧЕТ
О ДЕНЕЖНЫХ ПОТОКАХ МИКРОФИНАНСОВОЙ ОРГАНИЗАЦИИ В ФОРМЕ
ХОЗЯЙСТВЕННОГО ОБЩЕСТВА ИЛИ ТОВАРИЩЕСТВА, ЛОМБАРДА**

за Январь - Декабрь 2019 г.

Микрокредитная компания "Платиза.ру"(Общество с ограниченной ответственностью) (МКК "Платиза.ру" (ООО))

(полное фирменное наименование или сокращенное фирменное наименование)

Почтовый адрес 17105, Москва г, Варшавское ш, дом № 1, строение 6, комната 2

Код формы по ОКУД 0420845
Годовая (квартальная)
(тыс. руб.)

Номер строки	Наименование показателя	Пояснения к строкам	За 12 месяцев 2019 г.	За 12 месяцев 2018 г.
1	2	3	4	5
Раздел I. Денежные потоки от операционной деятельности				
1	Полученные проценты		412 552	471 107
2	Уплаченные проценты		(9 661)	(11 483)
3	Платежи, связанные с оплатой прямых операционных расходов		(5 996)	(7 993)
4	Платежи, связанные с оплатой общих и административных расходов		(212 297)	(197 057)
5	Поступления за вычетом платежей (платежи за вычетом поступлений) от продажи (приобретения) финансовых активов и от размещения (погашения) финансовых обязательств, в обязательном порядке классифицируемых как оцениваемые по справедливой стоимости через прибыль или убыток		-	-
6	Поступления дивидендов и иных аналогичных выплат от дочерних, совместно контролируемых и ассоциированных предприятий		-	-
7	Уплаченный налог на прибыль		(16 156)	13 446
7.1	Поступления от погашения и продажи финансовых активов, оцениваемых по амортизированной стоимости		1 111 720	1 426 333
7.2	Платежи, связанные с размещением и приобретением финансовых активов, оцениваемых по амортизированной стоимости		(1 232 605)	(1 640 350)
7.3	Поступления от погашения и продажи финансовых активов, оцениваемых по справедливой стоимости через прочий совокупный доход		-	-
7.4	Платежи, связанные с размещением и приобретением финансовых активов, оцениваемых по справедливой стоимости через прочий совокупный доход		-	-

7.5	Поступления от погашения и продажи финансовых активов, классифицируемых как оцениваемые по справедливой стоимости через прибыль или убыток по усмотрению некредитной финансовой организации			
7.6	Платежи, связанные с размещением и приобретением финансовых активов, классифицируемых как оцениваемые по справедливой стоимости через прибыль или убыток по усмотрению некредитной финансовой организации			
8	Прочие поступления от операционной деятельности		44 066	15 019
9	Прочие платежи по операционной деятельности		(29 472)	(29 331)
10	Сальдо денежных потоков от операционной деятельности		62 151	39 691
Раздел II. Денежные потоки от инвестиционной деятельности				
11	Поступления от продажи основных средств и нематериальных активов			
12	Поступления от продажи инвестиционного имущества			
13	Платежи, связанные с приобретением, созданием, модернизацией, подготовкой к использованию основных средств			
14	Платежи, связанные с приобретением, созданием нематериальных активов		(4 333)	(21 094)
15	Поступления от продажи акций и долей участия дочерних, совместно контролируемых и ассоциированных предприятий			
16	Платежи, связанные с вложениями в акции и доли участия дочерних, совместно контролируемых и ассоциированных предприятий			
17	Поступления от погашения и продажи финансовых активов, классифицируемых как оцениваемые по справедливой стоимости через прибыль или убыток по усмотрению некредитной финансовой организации			
18	Платежи, связанные с размещением и приобретением финансовых активов, классифицируемых как оцениваемые по справедливой стоимости через прибыль или убыток по усмотрению некредитной финансовой организации			
19	Поступления от погашения и продажи финансовых активов, оцениваемых по справедливой стоимости через прочий совокупный доход			
20	Платежи, связанные с размещением и приобретением финансовых активов, оцениваемых по справедливой стоимости через прочий совокупный доход			

21	Поступления от погашения и продажи финансовых активов, оцениваемых по амортизированной стоимости			-	-
22	Платежи, связанные с размещением и приобретением финансовых активов, оцениваемых по амортизированной стоимости			-	-
23	Поступления от сдачи инвестиционного имущества в аренду			-	-
24	Прочие поступления от инвестиционной деятельности			-	-
25	Прочие платежи по инвестиционной деятельности			-	-
26	Сальдо денежных потоков от инвестиционной деятельности			(4 333)	(21 094)
Раздел III. Денежные потоки от финансовой деятельности					
27	Поступления от привлечения кредитов и займов			59 400	70 298
28	Платежи в погашение кредитов, займов, обязательств по договорам аренды, в том числе:			(122 445)	(94 500)
28.1	платежи в погашение обязательств по договорам аренды			-	-
29	Поступления от выпуска акций (дополнительных взносов учредителей, участников, дополнительных вкладов товарищей)			-	-
30	Поступления от продажи собственных акций			-	-
31	Выкуп собственных акций (долей) у акционеров (участников, товарищей)			-	-
32	Выплаченные дивиденды и иные аналогичные платежи			(2 375)	(7 885)
33	Поступления от выпуска долговых ценных			-	-
34	Платежи в погашение долговых ценных бумаг			-	-
35	Прочие поступления от финансовой			-	-
36	Прочие платежи по финансовой деятельности			-	-
37	Сальдо денежных потоков от финансовой деятельности			(65 420)	(32 087)
38	Сальдо денежных потоков за отчетный период			(7 602)	(13 490)
39	Величина влияния изменений курса иностранной валюты по отношению к рублю на денежные средства и их эквиваленты			-	29
40	Остаток денежных средств и их эквивалентов на начало отчетного периода			68 263	81 724
41	Остаток денежных средств и их эквивалентов на конец отчетного периода			60 661	68 263

Генеральный директор
(должность руководителя)



(подпись)

Акопов Михаил Николаевич
(инициалы, фамилия)

20 марта 2020 г.

18

Примечание 1. Основная деятельность некредитной финансовой организации
Основная деятельность некредитной финансовой организации

Таблица 1.1

Номер строки	Требования к раскрытию информации	Описание
1	2	3
1	Номер лицензии, дата выдачи лицензии, номер в реестре, включения в реестр	651203045001237 от 15.03.2012. Деятельность не является лицензируемой
2	Основные направления деятельности некредитной финансовой организации	Микрофинансовая деятельность
3	Информация о соответствии деятельности некредитной финансовой организации требованиям применимого законодательства	Осуществляемая деятельность полностью соответствует требованиям законодательства
4	Организационно-правовая форма некредитной финансовой организации	Общество с ограниченной ответственностью
5	Количество филиалов некредитной финансовой организации, открытых на территории Российской Федерации	0
6	Наличие представительств некредитной финансовой организации	отсутствуют
7	Адрес юридического лица	17105, Москва г, Варшавское ш, дом № 1, строение 6, комната 2
8	Численность персонала некредитной финансовой организации	57
9	Наименование материнского предприятия группы, в состав которой входит некредитная финансовая организация	-
10	Место нахождения материнского предприятия группы, в состав которой входит некредитная финансовая организация	-

Генеральный директор
(должность руководителя)

20 марта 2020 г.


(подпись)

Акопов Михаил Николаевич
(инициалы, фамилия)



Примечание 2. Экономическая среда, в которой некредитная финансовая организация осуществляет свою деятельность

Экономическая среда, в которой некредитная финансовая организация осуществляет свою деятельность

Таблица 2.1

Номер строки	Требования к раскрытию информации	Описание
1	2	3
1	Основные факторы и влияния, определяющие финансовые результаты	Микрокредитная компания "Платиза.ру" (ООО) осуществляет свою деятельность на территории РФ. В связи с этим, Общество подвержено экономическим и финансовым рискам на рынках РФ, которые проявляют характерные особенности присущие рынкам развивающихся стран. Неоднократное введение санкций со стороны ЕС, США и других стран, а также в результате ответных санкций со стороны РФ, привело к увеличению экономической неопределенности и пересмотру оценок риска ведения бизнеса в РФ в сторону увеличения. Данные события так же привели к увеличению волатильности на рынках капитала, падению курса национальной валюты, сокращению объема иностранных инвестиций, а так же к существенному снижению доступности источников долгового финансирования. Стоит отдельно отметить продолжение ужесточения регулятивной среды и связанные с этим риски. Вышеизложенные обстоятельства приводят к дополнительным расходам микрофинансовых компаний, в том числе Микрокредитной компании "Платиза.ру" (ООО).
2	Изменения внешней среды, в которой функционирует некредитная финансовая организация, реакция на эти изменения	Указанные выше события могут оказать влияние на деятельность и финансовое положение Микрокредитной компании "Платиза.ру" (ООО) в будущем, последствия которого сложно прогнозировать. Будущая экономическая ситуация и нормативно-правовая среда, и ее воздействие на деятельность Общества могут отличаться от текущих ожиданий руководства. Тем не менее, руководство полагает, что им предпринимаются все необходимые меры для обеспечения экономической устойчивости и эффективной работы Общества.

Генеральный директор
(должность руководителя)

20 марта 2020 г.


(подпись)

Акопов Михаил Николаевич
(инициалы, фамилия)



Примечание 3. Основы составления бухгалтерской (финансовой) отчетности
Основы составления бухгалтерской (финансовой) отчетности

Таблица 3.1

Номер строки	Требования к раскрытию информации	Описание
1	2	3
1	Некредитная финансовая организация должна явно и однозначно указать основы подготовки бухгалтерской (финансовой) отчетности	Бухгалтерская (финансовая) отчетность подготовлена в соответствии с ОСБУ, утвержденными Банком России для НФО и учетной политикой МКК «Платиза.ру» ООО. Данные, использованные при подготовке отчетности, применяются последовательно в отношении всех периодов, представленных в бухгалтерской (финансовой) отчетности. Данная бухгалтерская (финансовая) отчетность, была подготовлена из принципа допущения, что Общество будет продолжать свою деятельность в обозримом будущем. Данная бухгалтерская (финансовая) отчетность представлена в тысячах рублей, если не указано иное. Функциональной валютой Общества является российский рубль. Валютой представления настоящей бухгалтерской (финансовой) отчетности Общества является российский рубль. Данная бухгалтерская (финансовая) отчетность подготовлена в соответствии с принципами исторической стоимости, за исключением финансовых инструментов, оцениваемых по справедливой стоимости, изменения которой отражаются в составе прибыли или убытка
2	База (базы) оценки, использованная (использованные) при составлении бухгалтерской (финансовой) отчетности	В отчете о финансовом положении микрофинансовая компания:(а) признала все активы и обязательства, признание которых требуется согласно ОСБУ;(b) не признала статьи в качестве активов или обязательств, если ОСБУ не разрешают такое признание;(c) реклассифицировала статьи, которые в соответствии с ранее применявшимися РСБУ были признаны как один вид активов, обязательств или компонентов собственного капитала, но являются другим видом активов, обязательств или компонентов капитала согласно ОСБУ; и (d) применила принципы ОСБУ при оценке всех признанных активов и обязательств.
3	Причины реклассификации сравнительных сумм	
4	Характер реклассификаций сравнительных сумм (включая информацию по состоянию на начало предшествующего периода)	
5	Сумма каждой статьи (класса статей), которые являются предметом реклассификации	

Генеральный директор
 (должность руководителя)

20 марта 2020 г.


 (подпись)

Акопов Михаил Николаевич
 (инициалы, фамилия)



Примечание 4. Принципы учетной политики, важные бухгалтерские оценки и профессиональные суждения в применении учетной политики

Краткое изложение принципов учетной политики, важные оценки и профессиональные суждения в применении учетной политики

Таблица 4.1

Номер строки	Требования к раскрытию информации	Описание
1	2	3
1	Суждения (помимо тех, которые связаны с оценкой), которые были выработаны руководством в процессе применения учетной политики и которые оказывают наиболее значительное воздействие на суммы, отраженные в бухгалтерской (финансовой) отчетности	В процессе применения учетной политики руководство использует профессиональные суждения и оценки. Профессиональные суждения, которые оказывают наиболее существенное воздействие на суммы, отражаемые в финансовой отчетности, и оценки, результатом которых могут быть существенные корректировки балансовой стоимости активов и обязательств в течение следующего финансового года, включают: наличие признаков обесценения объекта основных средств; признаов обесценения нематериальных активов; критерии увеличения кредитного риска; диапазон значений рыночных ставок.
2	Влияние оценок и допущений на признанные активы и обязательства (указываются статьи отчетности, на суммы которых профессиональные оценки и допущения оказывают наиболее существенное воздействие, и приводятся комментарии в отношении того, каким образом влияют профессиональные суждения на оценку этих статей)	Подготовка бухгалтерской (финансовой) отчетности требует применения оценок и допущений, которые оказывают влияние на отражаемые суммы активов и обязательств, а также суммы доходов и расходов в течении отчетного периода. Корректировки в оценках признаются в том отчетном периоде, в котором были пересмотрены соответствующие оценки, и в последующих периодах, которые они затрагивают. Ниже приведены статьи отчетности, на суммы которых профессиональные оценки и допущения оказывают наиболее существенное воздействие: - Финансовые обязательства, оцениваемые по амортизированной стоимости; - Основные средства; Нематериальные активы; -Отложенные налоговые активы; Отложенные налоговые обязательства. Общество анализирует свой портфель микрораймов на предмет обесценения на регулярной основе. Руководство применяет оценки на основе данных об убытках прошлых лет в отношении активов с характеристиками кредитного риска и объективных признаков обесценения. Методика и допущения, используемые для оценки сумм и сроков будущих потоков денежных средств, регулярно анализируются для снижения любого расхождения между расчетными и фактическими оценками.
3	Ключевые подходы к оценке финансовых инструментов	Финансовые инструменты отражаются по амортизированной стоимости.
4	Переоценка активов и обязательств, выраженных в иностранной валюте	У Общества нет активов и обязательств, выраженных в иностранной валюте.
5	Оценка способности предприятия осуществлять деятельность непрерывно	Общество способно непрерывно осуществлять свою деятельность в будущем и у него отсутствуют намерения и необходимость ликвидации, существенного сокращения деятельности или осуществления операций на невыгодных условиях; способно погасить свою кредиторскую задолженность в установленные сроки; не имеет основания полагать, что какие-либо события могут значительно повлиять на деятельность Общества.
6	Информация в отношении пересчета показателей предыдущих периодов с учетом изменений общей покупательной способности рубля	Не применимо
7	Существенное влияние ретроспективного применения учетной политики на данные на начало предшествующего отчетного периода, существенное влияние ретроспективного пересчета или реклассификации остатков на данные на начало предшествующего отчетного периода в связи с исправлением ошибок	Не применимо
8	Приводятся наименования выпущенных, но не вступивших в силу МСФО с указанием дат, с которых планируется применение этих МСФО, дат, с которых требуется применение этих МСФО, характера предстоящих изменений в учетной политике, обсуждения ожидаемого влияния на отчетность или с указанием того, что такое влияние не может быть обоснованно оценено	Не применимо

9	Порядок признания и последующего учета денежных средств	<p>Общество оценивает денежные средства и их эквиваленты как легко конвертируемые в определенную сумму денежной наличности и подверженные незначительному изменению стоимости. Суммы, в отношении которых имеются какие-либо ограничения на их использование, исключаются из состава денежных средств. В категорию денежных средств и их эквивалентов классифицируются следующие активы:</p> <ul style="list-style-type: none"> - денежные средства на расчетных и специальных счетах, открытых в кредитных организациях, учитываются на балансовых счетах 20501, 20502, 20603; - депозиты, срок размещения которых составляет менее 90 календарных дней, учитываются на счете 20601 "Депозиты в кредитных организациях". <p>Общество начисляет резервы по размещенным вкладам при выполнении условия:</p> <ul style="list-style-type: none"> - кредитная организация, в которой размещен вклад, объявлена банкротом, и (или), в отношении нее начата процедура ликвидации. <p>Резерв создается в размере 95% от суммы вклада (основного долга).</p>
10	Порядок признания и последующего учета финансовых активов, оцениваемых по справедливой стоимости через прибыль или убыток	Не применимо
11	Порядок признания и последующего учета финансовых активов, оцениваемых по справедливой стоимости через прочий совокупный доход	Не применимо
12	Порядок признания и последующего учета финансовых активов, оцениваемых по амортизированной стоимости	<p>Общество признает финансовый актив по договору выдачи займа:</p> <ul style="list-style-type: none"> - на дату получения денежных средств заемщиком; - в сумме перечисленных заемщику средств, пересчитанных по амортизированной стоимости. <p>При первоначальном признании финансовые активы учитываются на следующих счетах:</p> <ul style="list-style-type: none"> - 48501 «Займы, выданные юридическим лицам», - 48601 «Займы, выданные физическим лицам», - 48801 «Микрозаймы (в том числе целевые микрозаймы), выданные физическим лицам». <p>При первоначальном признании выдачи займа или размещения Обществом банковского вклада в кредитной организации Общество классифицирует договор как:</p> <ul style="list-style-type: none"> - договор с рыночной процентной ставкой, либо - договор с нерыночной процентной ставкой. <p>Общество проводит классификацию следующим образом:</p> <ul style="list-style-type: none"> * исходя из понимания рыночных условий, соответствующих данному договору, которые могли повлиять на основные условия договора в отношении процентной ставки, договор относится к одной из категорий: - Потребительские микрозаймы без обеспечения - Займы, которые не относятся к потребительским - Депозиты * процентная ставка по договору сопоставляется с диапазоном значений рыночных ставок по аналогичным договорам, действующим в самом Обществе и на рынке; * на основании профессионального суждения процентная ставка, указанная в условиях договора, признается нерыночной, если она выходит за рамки диапазона значений рыночных ставок. <p>При первоначальном признании выданного займа, размещенного вклада, может возникнуть разница между амортизированной стоимостью (справедливой стоимостью для договоров с нерыночной ставкой) признаваемого финансового актива и выданной (размещенной) по договору суммой (далее – ценой сделки) в следующих обстоятельствах:</p> <ul style="list-style-type: none"> - при расчете амортизированной стоимости договора по методу ЭСП, учтены существенные расходы; - договор классифицирован как «договор с нерыночной процентной ставкой». <p>После первоначального признания финансовый актив (выданный заем, размещенный депозит) учитывается по амортизированной стоимости. Разница, возникшая при первоначальном признании между амортизированной стоимостью, рассчитанной с использованием метода ЭСП, и ценой сделки, амортизируется ежемесячно.</p>
13	Порядок признания и последующего учета инвестиций в дочерние, совместно контролируемые и ассоциированные предприятия	Общество не имеет дочерних, совместно контролируемых и ассоциированных предприятий.
14	Порядок признания и последующего учета финансовых обязательств, оцениваемых по справедливой стоимости через прибыль или убыток	Не применимо
15	Порядок признания и последующего учета финансовых обязательств, оцениваемых по амортизированной стоимости	<p>Общество признает финансовое обязательство по договору займа:</p> <ul style="list-style-type: none"> - на дату поступления денежных средств на банковский счет или в кассу Общества; - в сумме полученных Обществом средств (включая расходы, связанные с привлечением займа (кредита)), пересчитанных по амортизированной стоимости. При первоначальном признании Общество классифицирует финансовое обязательство как: <ul style="list-style-type: none"> * договор с рыночной процентной ставкой, либо * договор с нерыночной процентной ставкой. <p>Общество проводит классификацию следующим образом:</p> <ul style="list-style-type: none"> - процентная ставка по договору сопоставляется с диапазоном значений рыночных ставок по аналогичным договорам, действующим в самом Обществе и на рынке. <p>Договоры сравниваются по валюте кредита (займа), сроку погашения;</p> <ul style="list-style-type: none"> - на основании профессионального суждения процентная ставка, указанная в условиях договора, признается нерыночной, если она выходит за рамки диапазона значений рыночных ставок. <p>Финансовые обязательства после первоначального признания учитываются по амортизированной стоимости в соответствии с IFRS 9 "Финансовые инструменты". Разница, возникшая при первоначальном признании между амортизированной стоимостью, рассчитанной с использованием метода ЭСП, и ценой сделки, амортизируется ежемесячно.</p>


16	Порядок проведения взаимозачетов финансовых активов и финансовых обязательств	Активы и обязательства взаимозачитываются, и в финансовой отчетности отражается чистая величина только в тех случаях, когда существует законодательно установленное право произвести взаимозачет отраженных сумм, а также намерение либо произвести взаимозачет, либо одновременно реализовать актив и урегулировать обязательство, в случае наличия акта взаимозачета между сторонами.
17	Хеджирование потоков денежных средств (описание типа хеджирования, характер хеджируемых рисков, описание финансовых инструментов, признанных инструментами хеджирования)	Не применимо
18	Хеджирование справедливой стоимости (описание типа хеджирования, характер хеджируемых рисков, описание финансовых инструментов, признанных инструментами хеджирования)	Не применимо
19	Хеджирование чистых инвестиций в иностранные подразделения (описание типа хеджирования, характер хеджируемых рисков, описание финансовых инструментов, признанных инструментами хеджирования)	Не применимо
20	Применяемая модель учета инвестиционного имущества	Не применимо
21	Критерии, используемые организацией в целях проведения различия между инвестиционным имуществом и объектами собственности, занимаемыми некредитной финансовой организацией, а также имуществом, предназначенным для продажи в ходе обычной деятельности	Не применимо
22	Степень, в которой справедливая стоимость инвестиционного имущества (измеренная или раскрытая в бухгалтерской (финансовой) отчетности) основана на оценке, произведенной независимым оценщиком, обладающим признанной профессиональной квалификацией, а также недавним опытом проведения оценки инвестиций в недвижимость той же категории и того же места нахождения, что и оцениваемый объект	Не применимо
23	База, используемая для оценки основных средств (для каждого класса активов)	Общество признает объект в качестве основного средства при одновременном выполнении условий: - объект имеет материально-вещественную форму; - объект предназначен для использования Обществом при выполнении работ, оказании услуг либо для управленческих нужд или в административных целях в течение более чем 12 месяцев; - объект способен приносить Общество экономические выгоды в будущем; - первоначальная стоимость объекта может быть надежно определена и составляет более 100 000 руб. без учета налога на добавленную стоимость и иных возмещаемых налогов.
24	Применяемый метод амортизации для каждого класса активов	Общество использует расчет амортизации ОС по методу равномерного начисления износа, то есть стоимость каждого ОС списывается в течение срока его полезного использования - линейный способ расчета.
25	Применяемые сроки полезного использования для каждого класса активов	Сроки полезного использования определяется Обществом при признании объекта основных средств в соответствии с «Классификацией основных средств, включаемых в амортизационные группы», утвержденной Постановлением Правительства РФ от 01 января 2002 г. №1. Если объект невозможно отнести ни к одной из амортизационных групп, Общество самостоятельно определяет срок полезного использования в соответствии с техническими условиями и рекомендациями изготовителей. Группы основных средств, которые используются Обществом: - вторая группа со сроком полезного использования свыше 2 лет до 3 лет включительно; - третья группа со сроком полезного использования свыше 3 лет до 5 лет включительно; - четвертая группа со сроком полезного использования свыше 5 лет до 7 лет включительно

26	Определение и состав нематериальных активов	<p>Нематериальный актив (НМА) - это объект, одновременно удовлетворяющий следующим условиям:</p> <ul style="list-style-type: none"> - объект способен приносить Обществу экономические выгоды в будущем, в частности, объект предназначен для использования Обществом при выполнении работ, оказании услуг либо в административных целях или для управленческих нужд; - Общество имеет право на получение экономических выгод от использования объекта в будущем. Право Общества на получение экономических выгод от использования объекта в будущем может быть подтверждено наличием надлежаще оформленных документов, подтверждающих существование самого актива и права Общества на результаты интеллектуальной деятельности или приравненные к ним средства индивидуализации (далее - средства индивидуализации). <p>В состав НМА Общества входят: программное обеспечение, лицензии на программное обеспечение, прочие объекты НМА в виде веб-сайта и товарного знака.</p>
27	База, используемая для оценки нематериальных активов (для каждого класса активов)	<p>Общество признает в учете нематериальный актив на дату готовности нематериального актива к использованию при условии:</p> <ul style="list-style-type: none"> - наличия надлежаще оформленных документов, подтверждающих существование самого актива и права Общества на результаты интеллектуальной деятельности или приравненные к ним средства индивидуализации; - имеются ограничения доступа иных лиц к экономическим выгодам от использования объекта (Общество имеет контроль над объектом); - объект может быть идентифицирован (возможность выделения или отделения от других активов); - объект предназначен для использования в течение более чем 12 месяцев; - объект не имеет материально-вещественной формы; - первоначальная стоимость объекта может быть надежно определена.
28	Раскрытие для каждого класса активов с неопределенным сроком полезного использования факта ежегодного тестирования на обесценение, информация о наличии возможных признаков обесценения	Активов с неопределенным сроком полезного использования отсутствуют
29	Применяемые сроки и методы амортизации для нематериальных активов с ограниченным сроком использования	<p>На балансе Общества учитываются ниже следующие НМА:</p> <ul style="list-style-type: none"> - программное обеспечение со сроком использования и лицензии ПО - 60 месяцев; - программное обеспечение со сроком использования и лицензии на ПО - 36 месяцев; - цифровой сертификат - 24 месяца; - товарный знак со сроком использования - 120 месяцев; - товарные знаки со сроком использования - 105 месяцев; - веб-сайт со сроком использования - 36 месяцев; - исключительные права на ПО - 84 месяца; - неисключительное право на использование программ для ПО - 84 месяца. <p>Амортизация начисляется линейным методом по всем нематериальным активам</p>
30	Порядок учета затрат на создание нематериальных активов собственными силами	Общество не создает нематериальных активов собственными силами
31	Порядок признания расходов, связанных с начислением заработной платы, включая компенсационные и стимулирующие выплаты, связанных с начислением выплат по отпускам, пособиям по временной нетрудоспособности и уходу за ребенком, вознаграждения по итогам года, выходных пособий	<p>Обязательства по вознаграждениям работников в зависимости от наступления срока исполнения обязательств делятся на:</p> <ul style="list-style-type: none"> - обязательства, по которым срок исполнения наступил, и - обязательства, по которым срок исполнения НЕ наступил. <p>Расходы на оплату труда, по которым наступил срок исполнения обязательств признаются в том периоде, в котором работники выполнили трудовые функции, либо в следующем в качестве событий после отчетной даты, если сведения для признания расходов получены после отчетной даты. Расходы признаются на дату:</p> <ul style="list-style-type: none"> • по расходам по выплате выходных пособий – на дату, когда Общество не имеет возможности отменить предложение о выплате вознаграждения; • по другим расходам на раннюю из двух дат: <ul style="list-style-type: none"> - последний день отчетного месяца, - дату фактического исполнения обязательств. <p>Расходы на оплату труда признаются в размере недисконтированной величины начислений, рассчитанных согласно условиям трудового договора и законодательства Российской Федерации.</p> <p>К расходам на оплату труда, по которым не наступил срок исполнения обязательств, относятся:</p> <ul style="list-style-type: none"> • расходы на оплату накапливаемого ежегодного оплачиваемого отпуска, возникшие до начала отпуска; • расходы на оплату премий, начисляемых по итогам работы за год, при условии, что такие премии выплачиваются по окончании отчетного года. <p>Расходы по оплате ежегодного оплачиваемого отпуска признаются ежемесячно на последний день отчетного месяца. В конце отчетного года производится инвентаризация обоснованности признания и величины оценочных обязательств по оплате отпусков по каждому работнику. Расходы по оплате премий по итогам работы за год признаются, если сумма премии по итогам работы за год определена.</p> <p>Расходы (доходы) признаются:</p> <ul style="list-style-type: none"> • на последнее число календарного года, если размер выплат определен на конец года, или • в качестве событий после отчетной даты, если размер выплат определен после подведения итогов года.
32	Порядок признания и последующего учета долгосрочных активов, предназначенных для продажи	Не применимо
33	Порядок признания и последующего учета резервов - оценочных обязательств	Не применимо

34	Порядок признания, последующего учета, прекращения признания обязательств по финансовой аренде	Не применимо
35	Порядок признания, оценки, последующего учета, прекращения признания отложенного налогового актива и отложенного налогового обязательства	Отложенный налог на прибыль признается в отношении отложенных налоговых убытков и временных разниц между налогооблагаемой базой активов и обязательств и их текущей стоимостью в соответствии с финансовой отчетностью. Активы и обязательства по отложенному налогообложению признаются в размере произведения налоговых убытков или временных разниц на ставку налогообложения. Отложенные налоговые активы по временным разницам, уменьшающим налогооблагаемую базу, и отложенные налоговые убытки отражаются в отчете о финансовых результатах только в той степени, в какой существует вероятность получения налогооблагаемой прибыли, против которой могут быть использованы временные разницы. Отложенный налоговый актив признается только в той степени, в которой вероятно использование соответствующего налогового зачета. Определение будущей налоговой прибыли и суммы налогового зачета, вероятных к возникновению в будущем, основано на ожиданиях руководства, которые считаются разумными в текущих условиях. Бухгалтерский учет отложенных налоговых обязательств и отложенных налоговых активов ведется на балансе головного офиса Общества Величина отложенного налогового актива (обязательства) подлежит пересчету: - в случае изменения налоговых ставок по налогу на прибыль на дату, непосредственно предшествующую дате начала применения измененных налоговых ставок, - в случае изменение требований законодательства Российской Федерации о налогах и сборах, изменение вероятности получения достаточной налогооблагаемой прибыли для признания отложенных налоговых активов.
36	Порядок признания и оценки уставного капитала, эмиссионного дохода, собственных средств	Уставный капитал отражается на счете 10208 «Уставный капитал организаций, созданных в форме общества с ограниченной ответственностью» с аналитикой Контрагенты. По кредиту отражаются суммы поступлений в уставный капитал в корреспонденции с расчетными счетами, счетами по учету имущества, по учету расчетов с участниками. По дебету соответствующих счетов отражаются суммы уменьшения уставного капитала в установленных законодательством Российской Федерации случаях: - при возврате средств уставного капитала организацией, созданной в форме общества с ограниченной ответственностью, вышедшим участникам в корреспонденции со счетом по учету кассы (физическим лицам), с другими счетами по учету денежных средств, с расчетными счетами, со счетами по учету расчетов с акционерами, участниками, пайщиками; - при аннулировании выкупленных долей уставного капитала в корреспонденции со счетом по учету собственных долей уставного капитала, выкупленных организацией.
37	Порядок признания и оценки собственных выкупленных акций	Не применимо
38	Порядок признания и оценки резервного капитала	Учет средств созданных резервов и других фондов, образованных в соответствии с законодательством Российской Федерации и учредительными документами Общества отражается на счете 10701. По кредиту счета 10701 отражаются суммы, направленные на формирование (пополнение) резервов, образованных в соответствии с законодательством Российской Федерации и учредительными документами, в корреспонденции со счетами по учету прибыли прошлого года, по учету нераспределенной прибыли. По дебету счета 10701 отражаются суммы использования средств резервов в соответствии с законодательством Российской Федерации и учредительными документами.
39	Порядок отражения дивидендов	Учет сумм начисленных дивидендов (распределенной части прибыли между участниками) отражается по счету 11101. Общество отражает дивиденды в капитале в том периоде, в котором они объявлены. Информация о дивидендах, объявленных после окончания отчетного периода, но до того как финансовая отчетность была утверждена к выпуску, отражается в Примечании "События после окончания отчетного периода".

Генеральный директор
(должность руководителя)

20 марта 2020 г.


(подпись)

Акопов Михаил Николаевич
(инициалы, фамилия)



Примечание 5. Денежные средства
Денежные средства

Таблица 5.1

Номер строки	Наименование показателя	На 31 декабря 2019 г.			На 31 декабря 2018 г.		
		Полная балансовая стоимость	Оценочный резерв под убытки	Балансовая стоимость	Полная балансовая стоимость	Оценочный резерв под убытки	Балансовая стоимость
1	2	3	4	5	6	7	8
1	Денежные средства в кассе	-	-	-	-	-	-
2	Денежные средства в пути	-	-	-	-	-	-
3	Расчетные счета	57 132	-	57 132	51 573	-	51 573
4	Прочие денежные средства	-	-	-	-	-	-
5	Итого	57 132	-	57 132	51 573	-	51 573

Компоненты денежных средств и их эквивалентов отчета о денежных потоках

Таблица 5.2

Номер строки	Наименование показателя	На 31 декабря 2019 г.	На 31 декабря 2018 г.
1	2	3	4
1	Денежные средства	57 132	51 573
2	Краткосрочные высоколиквидные ценные бумаги, классифицируемые как эквиваленты денежных средств в соответствии с учетной политикой	-	-
3	Депозиты в кредитных организациях и банках-нерезидентах, классифицируемые как эквиваленты денежных средств в соответствии с принятой учетной политикой	-	-
4	Кредит, полученный в порядке расчетов по расчетному счету (овердрафт)	-	-
5	Прочее	3 529	16 690
6	Итого	60 661	68 263

**Информация
об инвестиционных и финансовых операциях, не требовавших использования денежных средств и их эквивалентов и не включенных в отчет о денежных потоках**

Таблица 5.3

Номер строки	Наименование показателя	На 31 декабря 2019 г.	На 31 декабря 2018 г.
1	2	3	4
1	Неденежная инвестиционная деятельность, в том числе:	-	-
2	приобретение активов	-	-
3	поступления от реализации и погашения активов	-	-
4	Неденежная финансовая деятельность, в том числе:	-	-
5	эмиссия обыкновенных акций	-	-
6	эмиссия привилегированных акций	-	-
7	прочие взносы акционеров, участников в уставный (складочный) капитал	-	-
8	приобретение собственных акций, выкупленных у акционеров	-	-
9	продажа собственных акций, выкупленных у акционеров	-	-
10	поступления от выпуска долговых ценных бумаг	-	-
11	погашение выпущенных долговых ценных бумаг	-	-
12	привлечение прочих заемных средств	-	-
13	возврат прочих заемных средств	-	-
14	прочие поступления от акционеров, учредителей, участников, вкладчиков	-	-
15	прочие выплаты акционерам, учредителям, участникам, вкладчикам	-	-

Выверка изменений оценочного резерва под ожидаемые кредитные убытки по денежным средствам

Таблица 5.4

Номер строки	Наименование показателя	Оценочный резерв под убытки, оцениваемый в сумме, равной 12-месячным ожидаемым кредитным убыткам	Оценочный резерв под убытки, оцениваемый в сумме, равной ожидаемым кредитным убыткам за весь срок		Оценочный резерв под убытки по финансовым активам, являющимся кредитно-обесцененными при первоначальном признании	Итого
			по финансовым активам, кредитный риск по которым значительно увеличился с даты первоначального признания, но которые не являются кредитно-обесцененными	по кредитно-обесцененным финансовым активам, кроме финансовых активов, являющихся кредитно-обесцененными при первоначальном признании		
1	2	3	4	5	6	7
1	Оценочный резерв под ожидаемые кредитные убытки по состоянию на 31 декабря 2016 г., в том числе:	-	-	-	-	-
2	расчетные счета	-	-	-	-	-
3	денежные средства, переданные в доверительное управление	-	-	-	-	-
4	прочие денежные средства	-	-	-	-	-
5	Отчисления в оценочный резерв (восстановление резерва) под ожидаемые кредитные убытки, в том числе:	-	-	-	-	-
6	расчетные счета	-	-	-	-	-
7	денежные средства, переданные в доверительное управление	-	-	-	-	-
8	прочие денежные средства	-	-	-	-	-
9	Списание за счет оценочного резерва под ожидаемые кредитные убытки, в том числе:	-	-	-	-	-
10	расчетные счета	-	-	-	-	-
11	денежные средства, переданные в доверительное управление	-	-	-	-	-
12	прочие денежные средства	-	-	-	-	-
13	Переклассификация, в том числе:	-	-	-	-	-
14	расчетные счета	-	-	-	-	-
15	денежные средства, переданные в доверительное управление	-	-	-	-	-
16	прочие денежные средства	-	-	-	-	-
17	Прочие изменения, в том числе:	-	-	-	-	-
18	расчетные счета	-	-	-	-	-
19	денежные средства, переданные в доверительное управление	-	-	-	-	-
20	прочие денежные средства	-	-	-	-	-
21	Оценочный резерв под ожидаемые кредитные убытки по состоянию на отчетную дату, в том числе:	-	-	-	-	-
22	расчетные счета	-	-	-	-	-
23	денежные средства, переданные в доверительное управление	-	-	-	-	-
24	прочие денежные средства	-	-	-	-	-

Выверка изменений оценочного резерва под ожидаемые кредитные убытки по денежным средствам

Таблица 5.4

Номер строки	Наименование показателя	Оценочный резерв под убытки, оцениваемый в сумме, равной 12-месячным ожидаемым кредитным убыткам	Оценочный резерв под убытки, оцениваемый в сумме, равной ожидаемым кредитным убыткам за весь срок		Оценочный резерв под убытки по финансовым активам, кредитно-обесцененными при первоначальном признании	Итого
			по финансовым активам, кредитный риск по которым значительно увеличился с даты первоначального признания, но которые не являются кредитно-обесцененными	по кредитно-обесцененным финансовым активам, кроме финансовых активов, являющихся кредитно-обесцененными при первоначальном признании		
1	2	3	4	5	6	7
1	Оценочный резерв под ожидаемые кредитные убытки по состоянию на 31 декабря 2018 г., в том числе	-	-	-	-	-
2	расчетные счета	-	-	-	-	-
3	денежные средства, переданные в доверительное управление	-	-	-	-	-
4	прочие денежные средства	-	-	-	-	-
5	Отчисления в оценочный резерв (восстановление резерва) под ожидаемые кредитные убытки, в том числе:	-	-	-	-	-
6	расчетные счета	-	-	-	-	-
7	денежные средства, переданные в доверительное управление	-	-	-	-	-
8	прочие денежные средства	-	-	-	-	-
9	Списание за счет оценочного резерва под ожидаемые кредитные убытки, в том числе:	-	-	-	-	-
10	расчетные счета	-	-	-	-	-
11	денежные средства, переданные в доверительное управление	-	-	-	-	-
12	прочие денежные средства	-	-	-	-	-
13	Переклассификация, в том числе:	-	-	-	-	-
14	расчетные счета	-	-	-	-	-
15	денежные средства, переданные в доверительное управление	-	-	-	-	-
16	прочие денежные средства	-	-	-	-	-
17	Прочие изменения, в том числе:	-	-	-	-	-
18	расчетные счета	-	-	-	-	-
19	денежные средства, переданные в доверительное управление	-	-	-	-	-
20	прочие денежные средства	-	-	-	-	-
21	Оценочный резерв под ожидаемые кредитные убытки по состоянию на отчетную дату прошлого года, в том числе:	-	-	-	-	-
22	расчетные счета	-	-	-	-	-
23	денежные средства, переданные в доверительное управление	-	-	-	-	-
24	прочие денежные средства	-	-	-	-	-

Генеральный директор
(должность руководителя)

20 марта 2020 г.


(подпись)

Акопов Михаил Николаевич
(инициалы, фамилия)



**Примечание 8. Финансовые активы, оцениваемые по амортизированной стоимости
Финансовые активы, оцениваемые по амортизированной стоимости**

Таблица 8.1

Номер строки	Наименование показателя	На 31 декабря 2019 г.			На 31 декабря 2018 г.		
		Полная балансовая стоимость	Оценочный резерв под убытки	Балансовая стоимость	Полная балансовая стоимость	Оценочный резерв под убытки	Балансовая стоимость
1	2	3	4	5	6	7	8
1	Депозиты и прочие размещенные средства в кредитных организациях и банках-нерезидентах	-	-	-	-	-	-
2	Займы выданные	-	-	-	-	-	-
3	Микрозаймы выданные	539 440	(4 19 509)	119 931	1 079 857	(905 512)	174 345
4	Прочие размещенные средства и прочая дебиторская задолженность	8 871	(4 012)	4 859	22 168	(4 458)	17 710
5	ИТОГО	548 311	(423 521)	124 790	1 102 025	(909 970)	192 055

Депозиты и прочие размещенные средства в кредитных организациях и банках-нерезидентах

Таблица 8.2

Номер строки	Наименование показателя	На 31 декабря 2019 г.			На 31 декабря 2018 г.		
		Полная балансовая стоимость	Оценочный резерв под убытки	Балансовая стоимость	Полная балансовая стоимость	Оценочный резерв под убытки	Балансовая стоимость
1	2	3	4	5	6	7	8
1	Долговые ценные бумаги кредитных организаций и банков-нерезидентов	-	-	-	-	-	-
2	Депозиты в кредитных организациях и банках-нерезидентах	-	-	-	-	-	-
3	Сделки обратного репо с кредитными организациями и банками-нерезидентами	-	-	-	-	-	-
4	Прочие размещенные средства в кредитных организациях и банках-нерезидентах	-	-	-	-	-	-
5	ИТОГО	-	-	-	-	-	-

Займы выданные и микрозаймы выданные, оцениваемые по амортизированной стоимости

Таблица 8.3

Номер строки	Наименование показателя	На 31 декабря 2019 г.						На 31 декабря 2018 г.				Резерв под обесценение	Балансовая стоимость
		Полная балансовая стоимость			Балансовая стоимость	Полная балансовая стоимость			Резерв под обесценение	Балансовая стоимость			
		Остаток основного долга	Остаток задолженности по процентным доходам	Остаток на счетах по учету прочих доходов и расходов		Сумма корректировок, увеличивающих (уменьшающих) балансовую стоимость	7	8			Остаток основного долга		
3	4	5	6	7	8	9	10	11	12	13	14		
1	Займы выданные, в том числе:												
2	займы, выданные юридическим лицам												
3	займы, выданные физическим лицам												
4	займы, выданные юридическим лицам – нерезидентам												
5	займы, выданные физическим лицам – нерезидентам												
6	займы, выданные индивидуальным предпринимателям												
7	Микрозаймы выданные, в том числе:	232 166	307 274			(419 509)	119 931	496 354	583 503				174 345
8	микрозаймы, выданные юридическим лицам												
9	микрозаймы, выданные физическим лицам	232 166	307 274			(419 509)	119 931	496 354	583 503				174 345
10	микрозаймы, выданные юридическим лицам – нерезидентам												
11	микрозаймы, выданные физическим лицам – нерезидентам												
12	микрозаймы, выданные индивидуальным предпринимателям												
13	ИТОГО	232 166	307 274			(419 509)	119 931	496 354	583 503				174 345

Прочие размещенные средства и прочая дебиторская задолженность

Таблица 8.4

Номер строки	Наименование показателя	На 31 декабря 2019 г.			На 31 декабря 2018 г.		
		Полная балансовая стоимость	Оценочный резерв под убытки	Балансовая стоимость	Полная балансовая стоимость	Оценочный резерв под убытки	Балансовая стоимость
1	2	3	4	5	6	7	8
1	Долговые ценные бумаги, кроме долговых ценных бумаг кредитных организаций и банков-нерезидентов	-	-	-	-	-	-
2	Сделки обратного репо, кроме сделок обратного репо с кредитными организациями и банками-нерезидентами	-	-	-	-	-	-
3	Расчеты по конверсионным операциям, производным финансовым инструментам, операциям с ценными бумагами и брокерским операциям	-	-	-	-	-	-
4	Дебиторская задолженность по финансовой аренде	-	-	-	-	-	-
5	Расчеты по начисленным доходам по акциям, долям, паям	546	-	546	827	-	827
6	Дебиторская задолженность за товары, работы, услуги	8 325	(4 012)	4 313	21 341	(4 458)	16 883
7	Прочее	8 871	(4 012)	4 859	22 168	(4 458)	17 710
8	ИТОГО						

Выверка изменений оценочного резерва под ожидаемые кредитные убытки по финансовым активам, оцениваемым по амортизированной стоимости

Таблица 8.5

Номер строки	Наименование показателя	Оценочный резерв под убытки, оцениваемый в сумме, равной 12-ти месячным ожидаемым кредитным убыткам	Оценочный резерв под убытки, оцениваемый в сумме, равной ожидаемым кредитным убыткам за весь срок				Оценочный резерв под убытки по финансовым активам, являющимся кредитно-обесцененными при первоначальном признании	Итого
			по которым значительно увеличился кредитный риск по финансовым активам, являющимся с даты первоначального признания, но которые не являются	по финансовым активам, которые оцениваются в упрощенном порядке	по кредитно-обесцененным финансовым активам, кроме являющихся кредитно-обесцененными при первоначальном признании	6		
1	2	3	4	5	6	7	8	
1	Оценочный резерв под ожидаемые кредитные убытки по состоянию на 31 декабря 2018 г., в том числе:	909 970	-	-	-	-	909 970	
2	депозиты и прочие размещенные средства в кредитных организациях и банках-нерезидентах	-	-	-	-	-	-	
3	займы выданные	-	-	-	-	-	-	
4	микрозаймы выданные	905 512	-	-	-	-	905 512	
5	прочие размещенные средства и прочая дебиторская задолженность	4 458	-	-	-	-	4 458	
6	Отчисления в оценочный резерв (восстановление оценочного резерва) под ожидаемые кредитные убытки, в том числе:	622 166	-	-	-	-	622 166	
7	Депозиты и прочие размещенные средства в кредитных организациях и банках-нерезидентах	-	-	-	-	-	-	
8	займы выданные	-	-	-	-	-	-	
9	микрозаймы выданные	622 166	-	-	-	-	622 166	
10	прочие размещенные средства и прочая дебиторская задолженность	-	-	-	-	-	-	
11	Списание за счет оценочного резерва под ожидаемые кредитные убытки, в том числе:	(1 108 169)	-	-	-	-	(1 108 169)	
12	депозиты и прочие размещенные средства в кредитных организациях и банках-нерезидентах	-	-	-	-	-	-	
13	займы выданные	-	-	-	-	-	-	
14	микрозаймы выданные	(1 108 169)	-	-	-	-	(1 108 169)	
15	прочие размещенные средства и прочая дебиторская задолженность	-	-	-	-	-	-	
16	Переклассификация, в том числе:	-	-	-	-	-	-	
17	депозиты и прочие размещенные средства в кредитных организациях и банках-нерезидентах	-	-	-	-	-	-	
18	займы выданные	-	-	-	-	-	-	
19	микрозаймы выданные	-	-	-	-	-	-	

20	прочие размещенные средства и прочая дебиторская задолженность	-	-	-	-	-	-	-
21	Прочие изменения, в том числе:	(446)	-	-	-	-	-	(446)
22	депозиты и прочие размещенные средства в кредитных организациях и банках-нерезидентах	-	-	-	-	-	-	-
23	займы выданные	-	-	-	-	-	-	-
24	микрозаймы выданные	-	-	-	-	-	-	-
25	прочие размещенные средства и прочая дебиторская задолженность	(446)	-	-	-	-	-	(446)
26	Оценочный резерв под ожидаемые кредитные убытки по состоянию на отчетную дату, в том числе:	423 521	-	-	-	-	-	423 521
27	депозиты и прочие размещенные средства в кредитных организациях и банках-нерезидентах	-	-	-	-	-	-	-
28	займы выданные	-	-	-	-	-	-	-
29	микрозаймы выданные	419 509	-	-	-	-	-	419 509
30	прочие размещенные средства и прочая дебиторская задолженность	4 012	-	-	-	-	-	4 012

**Информация
по номинальным процентным ставкам и ожидаемым срокам погашения по депозитам, займам выданным,
микрозаймам выданным и прочим размещенным средствам в кредитных организациях и банках-нерезидентах**

Таблица 8.6

Номер строки	Наименование показателя	На 31 декабря 2019 г.		На 31 декабря 2018 г.	
		3	4	5	6
		Диапазон процентных ставок (Диапазон процентных ставок, действующих на отчетную дату договоров в % годовых)	Интервал сроков погашения (Интервал сроков погашения по действующим на отчетную дату договоров)	Диапазон процентных ставок, действующих на отчетную дату договоров в % годовых)	Интервал сроков погашения (Интервал сроков погашения по действующим на отчетную дату договоров)
1	2	3	4	5	6
1	Долговые ценные бумаги в кредитных организациях и банках-нерезидентах	0	0	0	0
2	Депозиты в кредитных организациях и банках-нерезидентах	0	0	0	0
3	Займы выданные, в том числе:	0	0	0	0
4	займы выданные физическим лицам	0	0	0	0
5	займы выданные юридическим лицам	0	0	0	0
6	займы выданные физическим лицам-нерезидентам	0	0	0	0
7	займы выданные юридическим лицам-нерезидентам	0	0	0	0
8	займы выданные индивидуальным	0	0	0	0
9	Микрозаймы выданные, в том числе:	155,125	850,085	от4 до 45	от5 до45
10	микрозаймы выданные физическим лицам	155,125	850,085	от 4 до 45	от 5 до 45
11	микрозаймы выданные юридическим лицам	0	0	0	0
12	микрозаймы выданные физическим лицам-нерезидентам	0	0	0	0
13	микрозаймы выданные юридическим лицам-нерезидентам	0	0	0	0
14	микрозаймы, выданные индивидуальным предпринимателям	0	0	0	0
15	Сделки обратного репо	0	0	0	0
16	Прочие размещенные средства	0	0	0	0

**Информация
по платежам к получению по финансовой аренде (общая сумма инвестиций в аренду) и их дисконтированной
стоимости**

Таблица 8.7

Номер строки	Наименование показателя	Менее 1 года	От 1 года до 5 лет	Более 5 лет	ИТОГО
		3	4	5	6
1	Платежи к получению по финансовой аренде по состоянию на 31 декабря 2018 г.	-	-	-	-
2	Незаработанный финансовый доход	-	-	-	-
3	Оценочный резерв под ожидаемые кредитные убытки по дебиторской задолженности по финансовой аренде	-	-	-	-
4	Дисконтированная стоимость арендных платежей к получению по состоянию на 31 декабря 2018 г.	-	-	-	-
5	Платежи к получению по финансовой аренде по состоянию на 31 декабря 2018 г.	-	-	-	-
6	Незаработанный финансовый доход	-	-	-	-
7	Оценочный резерв под ожидаемые кредитные убытки по дебиторской задолженности по финансовой аренде	-	-	-	-
8	Дисконтированная стоимость арендных платежей к получению по состоянию на 31 декабря 2019 г.	-	-	-	-

Генеральный директор _____ АКОПОВ Михаил Николаевич _____
(должность руководителя) (инициалы, фамилия)

20 марта 2020 г.



Примечание 14. Нематериальные активы
Нематериальные активы

Таблица 14.1

Номер строки	Наименование показателя	Программное обеспечение	Лицензии и франшизы	Прочее	Итого
1	2	3	4	5	6
1	Балансовая стоимость на 01 января 2018 г., в том числе:	5 813	2	4 028	9 843
2	стоимость (или оценка) на 01 января 2018 г.	15 559	2	4 045	19 606
3	накопленная амортизация	(9 746)	-	(17)	(9 763)
4	Поступления	21 054	24	19	21 097
5	Затраты на создание	-	-	-	-
6	Перевод в долгосрочные активы (активы выбывающих групп),	-	-	-	-
7	Выбытия	-	-	-	-
7.1	в т.ч. накопленная амортизация	-	-	-	-
8	Амортизационные отчисления	(4 018)	(3)	(1 342)	(5 353)
9	Отражение величины обесценения в отчете о финансовых	-	-	-	-
10	восстановление обесценения в отчете о финансовых результатах	-	-	-	-
11	Переоценка	-	-	-	-
12	Прочее	-	-	-	-
13	Балансовая стоимость на 31 декабря 2018 г., в том числе:	22 849	23	2 705	25 577
14	стоимость (или оценка) 31 декабря 2018 г.	36 613	26	4 064	40 703
15	накопленная амортизация	(13 764)	(3)	(1 359)	(15 126)
16	Балансовая стоимость на 01 января 2019 г., в том числе:	22 849	23	2 705	25 577
17	стоимость (или оценка) 01 января 2019 г.	36 613	26	4 064	40 703
18	накопленная амортизация	(13 764)	(3)	(1 359)	(15 126)
19	Поступления	4 250	33	32	4 315
20	Затраты на создание	-	-	-	-
21	Перевод в долгосрочные активы (активы выбывающих групп),	-	-	-	-
22	Выбытия	-	-	8	8
22.1	в т.ч. накопленная амортизация	-	-	-	-
23	Амортизационные отчисления	(4 933)	(9)	(1 341)	(6 283)
24	Отражение величины обесценения в отчете о финансовых	-	-	-	-
25	восстановление обесценения в отчете о финансовых результатах	-	-	-	-
26	Переоценка	-	-	-	-
27	Прочее	-	-	-	-
28	Балансовая стоимость на 31 декабря 2019 г., в том числе:	22 166	47	1 404	23 617
29	стоимость (или оценка) 31.12. 2019 г.	40 863	59	4 096	45 018
30	накопленная амортизация	(18 697)	(12)	(2 692)	(21 401)

Генеральный директор
(должность руководителя)

20 марта 2020 г.



Аколов Михаил Николаевич
(инициалы, фамилия)

Примечание 15. Основные средства
Основные средства

Таблица 15.1

Номер строки	Наименование показателя	Земля, здания и сооружения	Офисное и компьютерное оборудование	Незавершенное строительство	Транспортные средства	Прочее	Итого
1	2	3	4	5	6	7	8
1	Балансовая стоимость на 01 января 2018 г., в том числе:	-	498	-	-	465	963
2	стоимость (или оценка) 01 января 2018 г.	-	997	-	-	611	1608
3	накопленная амортизация	-	(499)	-	-	(146)	(645)
4	Поступления	-	-	-	-	-	-
5	Затраты на сооружение (создание)	-	-	-	-	-	-
6	Передачи	-	-	-	-	-	-
7	Перевод в долгосрочные активы (активы выбывающих групп), классифицированные как предназначенные для продажи, и обратно	-	-	-	-	-	-
8	Выбытия	-	-	-	-	(375)	(375)
9	Амортизационные отчисления	-	(269)	-	-	(77)	(446)
10	Отражение величины обесценения в отчете о финансовых результатах	-	-	-	-	-	-
11	Восстановление обесценения в отчете о финансовых результатах	-	-	-	-	-	-
12	Переоценка	-	-	-	-	-	-
13	Прочее	-	-	-	-	-	-
14	Балансовая стоимость на 31 декабря 2018 г., в том числе:	-	129	-	-	13	142
15	стоимость (или оценка) 31 декабря 2018 г.	-	997	-	-	54	1 051
16	накопленная амортизация	-	(868)	-	-	(41)	(909)
17	Балансовая стоимость на 01 января 2019 г., в том числе:	-	129	-	-	13	142
18	стоимость (или оценка) 01 января 2019 г.	-	997	-	-	54	1 051
19	накопленная амортизация	-	(868)	-	-	(41)	(909)
20	Поступления	-	169	-	-	-	169
21	Затраты на сооружение (создание)	-	-	-	-	-	-
22	Передачи	-	-	-	-	-	-
23	Перевод в долгосрочные активы (активы выбывающих групп), классифицированные как предназначенные для продажи, и обратно	-	-	-	-	-	-
24	Выбытия	-	-	-	-	-	-
25	Амортизационные отчисления	-	(187)	-	-	(13)	(200)
26	Отражение величины обесценения в отчете о финансовых результатах	-	-	-	-	-	-
27	Восстановление обесценения в отчете о финансовых результатах	-	-	-	-	-	-
28	Переоценка	-	-	-	-	-	-
29	Прочее	-	-	-	-	-	-
30	Балансовая стоимость на 31 декабря 2019 г., в том числе:	-	111	-	-	0	111
31	стоимость (или оценка) 31 декабря 2019 г.	-	1166	-	-	54	1 220
32	накопленная амортизация	-	(1 055)	-	-	(54)	(1 109)

Генеральный директор
(должность руководителя)

20 марта 2020 г.

(подпись)

Акопов Михаил Николаевич
(инициалы, фамилия)



Примечание 17. Прочие активы
Прочие активы

Таблица 17.1

Номер строки	Наименование показателя	На 31 декабря 2019 г.	На 31 декабря 2018 г.
1	2	3	4
1	Расчеты с саморегулируемой организацией	-	-
2	Расчеты с кредитным потребительским кооперативом второго уровня и сельскохозяйственными кредитными потребительскими кооперативами	-	-
3	Расчеты с союзами, ассоциациями кредитных потребительских кооперативов, сельскохозяйственных кредитных потребительских кооперативов	-	-
4	Расчеты по налогам и сборам, кроме налога на прибыль	100	-
5	Расчеты по социальному страхованию	513	536
6	Расчеты с персоналом	-	-
7	Уплаченный налог на добавленную стоимость	21	-
8	Расчеты с поставщиками и подрядчиками	1 453	43 192
9	Расчеты с акционерами, участниками, учредителями, пайщиками	-	-
10	Накопленная величина изменения справедливой стоимости объекта хеджирования (твердое договорное обязательство)	-	-
11	Запасы	5	5
12	Прочее	-	12
13	Резерв под обесценение	(21)	(379)
14	ИТОГО	2 071	43 366

Анализ изменений резерва под обесценение прочих активов
За 12 месяцев 2019 г.

Таблица 17.2

Номер строки	Наименование показателя	Расчеты с кредитным потребительским кооперативом второго уровня и сельскохозяйственными кредитными потребительскими кооперативами	Расчеты с поставщиками и подрядчиками	Расчеты с покупателями	Прочее	Итого
1	2	3	4	5	6	7
1	Резерв под обесценение на 31 декабря 2018 г.	-	(379)	-	-	(379)
2	Отчисления в резерв (восстановление резерва) под обесценение	-	(62)	-	-	(62)
3	Списание за счет резерва	-	420	-	-	420
4	Прочие движения	-	-	-	-	-
5	Резерв под обесценение на 31 декабря 2019 г.	-	(21)	-	-	(21)

41

Анализ изменений резерва под обесценение прочих активов
За 12 месяцев 2018 г.

Таблица 17.2

Номер строки	Наименование показателя	Расчеты с кредитным потребительским кооперативом второго уровня и сельскохозяйственными кредитными потребительскими кооперативами	Расчеты с поставщиками и подрядчиками	Расчеты с покупателями	Прочее	Итого
1	2	3	4	5	6	7
1	Резерв под обесценение на 31 декабря 2017 г.	-	(379)	-	-	(379)
2	Отчисления в резерв (восстановление резерва) под обесценение	-	-	-	-	-
3	Списание за счет резерва	-	-	-	-	-
4	Прочие движения	-	-	-	-	-
5	Резерв под обесценение на 31 декабря 2018 г.	-	(379)	-	-	(379)

Генеральный директор
(должность руководителя)



Акопов Михаил Николаевич
(инициалы, фамилия)

20 марта 2020 г.



Примечание 19. Финансовые обязательства, оцениваемые по амортизированной стоимости

Финансовые обязательства, оцениваемые по амортизированной стоимости

Таблица 19.1

Номер строки	Наименование показателя	На 31 декабря 2019 г.	На 31 декабря 2018 г.
1	2	3	4
1	Привлеченные средства в том числе:	-	63 648
2	средства, привлеченные от кредитных организаций	-	16 156
3	средства, привлеченные от юридических лиц, кроме кредитных организаций	-	-
4	средства, привлеченные от физических лиц	-	40 742
5	средства, привлеченные от индивидуальных предпринимателей	-	6 750
6	Обязательства по финансовой аренде	-	-
7	Выпущенные долговые ценные бумаги	-	-
8	Прочая кредиторская задолженность	21 551	48 389
9	Прочее	-	-
10	ИТОГО	21 551	112 037

43

Анализ эффективных процентных ставок и сроков погашения

Таблица 19.2

Номер строки	Наименование показателя	На 31 декабря 2019 г.		На 31 декабря 2018 г.			
		Эффективная процентная ставка (диапазон эффективных процентных ставок, действующих на отчетную дату договоров в % годовых)	Срок погашения (интервал сроков погашения по действующим на отчетную дату договорам)	Эффективная процентная ставка (диапазон эффективных процентных ставок, действующих на отчетную дату договоров в % годовых)	Срок погашения (интервал сроков погашения по действующим на отчетную дату договорам)		
1	2	3	4	5	6		
1	Привлеченные средства, в том числе:			18,000	23,000	6	36
2	средства, привлеченные от кредитных организаций			18,000	23,000	6	36
3	средства, привлеченные от юридических лиц, кроме кредитных организаций			21,000	23,000		12
4	средства, привлеченные от физических лиц			18,000	20,000	6	19
5	средства, привлеченные от индивидуальных предпринимателей			18,000	20,000	6	36
6	Обязательства по финансовой аренде						
7	Выпущенные долговые ценные бумаги						
8	Прочая кредиторская задолженность						
9	Прочее						

Информация о минимальных арендных платежах по финансовой аренде

Таблица 19.3

Номер строки	Наименование показателя	Менее 1 года	От 1 года до 5 лет	Более 5 лет	Итого
1	2	3	4	5	6
1	Минимальные арендные платежи на 01 января 2018 г.	-	-	-	-
2	Будущие финансовые расходы	-	-	-	-
3	Дисконтированная стоимость минимальных арендных платежей на 31 декабря 2018 г.	-	-	-	-
4	Минимальные арендные платежи на 01 января 2019 г.	-	-	-	-
5	Будущие финансовые расходы	-	-	-	-
6	Дисконтированная стоимость минимальных арендных платежей на 31 декабря 2019 г.	-	-	-	-

Выверка изменений финансовых обязательств, оцениваемых по амортизированной стоимости, обусловленных и не обусловленных денежными потоками

Таблица 19.4

Номер строки	Наименование показателя	На 01 января 2019 г.	Изменения, обусловленные денежными потоками	Изменения, не обусловленные денежными потоками					Итого	На 31 декабря 2019 г.
				4	5	6	7	8		
1	2	3	4	5	6	7	8	9	10	
1	Средства, привлеченные от кредитных организаций	16 156	(16 156)	-	-	-	-	-	-	
2	Средства, привлеченные от юридических лиц, кроме кредитных организаций	-	-	-	-	-	-	-	-	
3	Средства, привлеченные от физических лиц	40 742	(40 742)	-	-	-	-	-	-	
4	Средства, привлеченные от индивидуальных предпринимателей	6 750	(6 750)	-	-	-	-	-	-	
5	Обязательства по финансовой аренде	-	-	-	-	-	-	-	-	
6	Выпущенные долговые ценные бумаги	-	-	-	-	-	-	-	-	
7	Прочая кредиторская задолженность	48 389	(26 838)	-	-	-	-	-	21 551	
8	Прочее	-	-	-	-	-	-	-	-	
9	ИТОГО	112 037	(90 486)	-	-	-	-	-	21 551	

Генеральный директор _____ Акопов Михаил Николаевич
 (должность руководителя) (инициалы, фамилия)

20 марта 2020 г.



Примечание 21. Прочие обязательства
Прочие обязательства

Таблица 21.1

Номер строки	Наименование показателя	На 31 декабря 2019 г.	На 31 декабря 2018 г.
1	2	3	4
1	Расчеты с акционерами, участниками, пайщиками, учредителями	-	-
2	Расчеты с персоналом	4 054	2 804
3	Расчеты по социальному страхованию	1 753	961
4	Налог на добавленную стоимость, полученный	1 370	435
5	Расчеты по налогам и сборам, кроме налога на прибыль	366	287
6	Авансы (предоплаты) полученные	-	-
7	Накопленная величина изменения справедливой стоимости объекта хеджирования (твердое договорное обязательство)	-	-
8	Прочее	1 401	4
9	ИТОГО	8 944	4 491

Генеральный директор
(должность руководителя)

20 марта 2020 г.


(подпись)

Акопов Михаил Николаевич
(инициалы, фамилия)





Примечание 23. Капитал и управление капиталом
Акционерный капитал

Таблица 23.1

Номер строки	Наименование показателя	Количество обыкновенных акций в обращении (шт.)	Номинальная стоимость обыкновенных акций	Количество привилегированных акций (шт.)	Номинальная стоимость привилегированных акций	Поправка на инфляцию	Итого
1	2	3	4	5	6	7	8
1	На 01 января 2018 г.						
2	Эмиссия						
3	Прочее						
4	На 01 января 2019 г.						
5	Эмиссия						
6	Прочее						
7	На 31 декабря 2019 г.						

Капитал, кроме акционерного

Таблица 23.2

Номер строки	Требования к раскрытию информации	Описание
1	2	3
1	Информация о категориях долей в капитале по состоянию на конец отчетного года и по состоянию на начало отчетного года	В течение 12 месяцев 2019 года единственным участником Микрокредитной компании "Платиза.ру" (общество с ограниченной ответственностью) являлась Компания Платиза Холдинг Лимитед (Platiza Holding Limited) (Республика Кипр, рег. ном. HE 344916). Процентное отношение принадлежащей участнику доли к уставному капиталу НФО - 100%; принадлежащий участнику процент голосов к общему количеству голосующих долей НФО - 100%. По состоянию на 31.12.2019 г. Компания Платиза Холдинг Лимитед является единственным участником Микрокредитной компании "Платиза.ру" (общество с ограниченной ответственностью), процентное отношение принадлежащей участнику доли к уставному капиталу НФО, а также принадлежащий участнику процент голосов к общему количеству голосующих долей Микрокредитной компании "Платиза.ру" (общество с ограниченной ответственностью) по состоянию на 31.12.2019 г. не изменились..
2	Информация об изменениях за отчетный год по каждой категории долей в капитале	На 01.01 2020 г. уставный капитал Микрокредитной компании "Платиза.ру" (общество с ограниченной ответственностью) составлял 112 500 000 рублей. Иных изменений размера уставного капитала по состоянию на 31.12.2019 г. не происходило. Процентное отношение принадлежащей участнику доли к уставному капиталу Микрокредитной компании "Платиза.ру" (общество с ограниченной ответственностью), а также принадлежащий участнику процент голосов к общему количеству голосующих долей Микрокредитной компании "Платиза.ру" (общество с ограниченной ответственностью) - по состоянию на 31.12.2019 г. не изменились.
3	Информация о правах, привилегиях и ограничениях, предусмотренных для каждой категории долей в капитале на конец отчетного года и начало отчетного года	Права, привилегии и ограничения единственного участника Микрокредитной компании "Платиза.ру" (общество с ограниченной ответственностью) предусмотрены в Уставе Микрокредитной компании "Платиза.ру" (общество с ограниченной ответственностью) с учетом требований законодательства Российской Федерации.
4	Информация о поправке капитала на инфляцию	Отсутствует
5	Политики и процедуры по соблюдению установленных законодательством Российской Федерации требований к капиталу, нарушения требований, установленных к капиталу, причины и последствия таких нарушений	По состоянию на 31.12.2019 г. Микрокредитной компанией "Платиза.ру" (общество с ограниченной ответственностью) не допускалось каких-либо нарушений требований, установленных к капиталу. В целях соблюдения требований к капиталу, установленных Федеральным законом от 02.07.2010 N 151-ФЗ "О микрофинансовой деятельности и микрофинансовых организациях" и Федеральным законом от 08.02.1998 N 14-ФЗ "Об обществах с ограниченной ответственностью", единственным участником НФО Компанией Платиза Холдинг Лимитед было принято решение об увеличении уставного капитала за счет внесения дополнительного вклада на сумму 45 000 000 рублей, в результате чего с 31.10.2017 г. (дата внесения записи в ЕГРЮЛ) размер уставного капитала Микрокредитной компании "Платиза.ру" (общество с ограниченной ответственностью) составил 112 500 000 рублей.
6	Информация о распределении прибыли	Единственным участником Микрокредитной компании "Платиза.ру" (общество с ограниченной ответственностью) 21.04.2019г. принято Решение № 04/04-19 распределить часть чистой прибыли Общества за 2018г в размере 2 500 000 рублей (два миллиона пятьсот тысяч рублей) в пользу единственного участника Микрокредитной компании "Платиза.ру" (общество с ограниченной ответственностью) и выплатить ее в срок до 31 декабря 2019 года.



Генеральный директор
(должность руководителя)

20 марта 2020 г.

Акопов Михаил Николаевич
(инициалы, фамилия)

49

Примечание 25. Процентные доходы
Процентные доходы

Таблица 25.1

Номер строки	Наименование показателя	За 12 месяцев 2019 г.	За 12 месяцев 2018 г.
1	2	3	4
1	По финансовым активам, в обязательном порядке классифицируемым как оцениваемые по справедливой стоимости через прибыль или убыток, в том числе:	-	-
2	по долговым ценным бумагам	-	-
3	по займам выданным	-	-
4	по микрозаймам выданным	-	-
5	по депозитам и прочим размещенным средствам в кредитных организациях и банках-нерезидентах	-	-
6	По финансовым активам, классифицируемым как оцениваемые по справедливой стоимости через прибыль или убыток по усмотрению некредитной финансовой организации, в том числе:	-	-
7	по долговым ценным бумагам	-	-
8	по займам выданным	-	-
9	по микрозаймам выданным	-	-
10	по депозитам и прочим размещенным средствам в кредитных организациях и банках-нерезидентах	-	-
11	По долговым инструментам, оцениваемым по справедливой стоимости через прочий совокупный доход, в том числе:	-	-
12	по долговым ценным бумагам	-	-
13	по займам выданным	-	-
14	по микрозаймам выданным	-	-
15	по депозитам и прочим размещенным средствам в кредитных организациях и банках-нерезидентах	-	-
16	По финансовым активам, оцениваемым по амортизированной стоимости, в том числе:	852 893	860 496
17	по долговым ценным бумагам	-	-
18	по займам выданным	-	-
19	по микрозаймам выданным	852 543	860 192
20	по депозитам и прочим размещенным средствам в кредитных организациях и банках-нерезидентах	350	304
21	по прочим размещенным средствам и прочей дебиторской задолженности	-	-
22	прочее	-	-
23	ИТОГО	852 893	860 496

Генеральный директор
(должность руководителя)

20 марта 2020 г.



(подпись)

Акопов Михаил Николаевич
(инициалы, фамилия)



**Примечание 26. Процентные расходы
Процентные расходы**

Таблица 26.1

Номер строки	Наименование показателя	За 12 месяцев 2019 г.	За 12 месяцев 2018 г.
1	2	3	4
1	По финансовым обязательствам, оцениваемым по справедливой стоимости через прибыль или убыток, в том числе:		
2	по средствам, привлеченным от кредитных организаций	-	-
3	по средствам, привлеченным от юридических лиц, кроме кредитных организаций	-	-
4	по средствам, привлеченным от физических лиц	-	-
5	по средствам, привлеченным от индивидуальных предпринимателей	-	-
6	по выпущенным долговым ценным бумагам	-	-
7	Прочее	-	-
8	По финансовым обязательствам, оцениваемым по амортизированной стоимости, в том числе:	(10 102)	(12 667)
9	по средствам, привлеченным от кредитных организаций	-	-
10	по средствам, привлеченным от юридических лиц, кроме кредитных организаций	(2 746)	(189)
11	по средствам, привлеченным от физических лиц	(6 161)	(10 090)
12	по средствам, привлеченным от индивидуальных предпринимателей	(1 195)	(2 388)
13	по выпущенным долговым ценным бумагам	-	-
14	по обязательствам по финансовой аренде	-	-
15	Прочее	-	-
16	ИТОГО	(10 102)	(12 667)

Генеральный директор
(должность руководителя)

20 марта 2020 г.


(подпись)

Акопов Михаил Николаевич
(инициалы, фамилия)



Примечание 31. Доходы за вычетом расходов (расходы за вычетом доходов) по операциям с финансовыми инструментами, оцениваемыми по амортизированной стоимости


Доходы за вычетом расходов (расходы за вычетом доходов) по операциям с финансовыми инструментами, оцениваемыми по амортизированной стоимости

Таблица 31.1

Номер строки	Наименование показателя	За 12 месяцев 2019 г.	За 12 месяцев 2018 г.
1	2	3	4
1	Финансовые активы, в том числе:	16 425	(461)
2	доходы за вычетом расходов (расходы за вычетом доходов), возникающие в результате прекращения признания и модификации финансовых активов, оцениваемых по амортизированной стоимости	16 425	(461)
3	доходы за вычетом расходов (расходы за вычетом доходов), связанные с реклассификацией финансовых активов, оцениваемых по амортизированной стоимости, в категорию финансовых активов, оцениваемых по справедливой стоимости через прибыль или убыток	-	-
4	доходы (расходы), связанные с отнесением на финансовый результат разницы между стоимостью приобретения финансовых активов и их справедливой стоимостью при первоначальном признании	-	-
5	доходы (расходы), связанные с отнесением на финансовый результат разницы между стоимостью приобретения финансовых активов и их справедливой стоимостью после первоначального признания	-	-
6	прочее	-	-
7	Финансовые обязательства, в том числе:	245	40
8	доходы (расходы) по средствам, привлеченным от кредитных организаций и банков-нерезидентов	-	-
9	доходы (расходы) по средствам, привлеченным от юридических лиц, кроме кредитных организаций и банков-нерезидентов	-	-
10	доходы (расходы) по средствам, привлеченным от физических лиц	245	40
11	доходы (расходы) по средствам, привлеченным от индивидуальных предпринимателей	-	-
12	доходы (расходы) по выпущенным долговым ценным бумагам	-	-
13	прочее	-	-
14	ИТОГО	16 670	(421)

Генеральный директор
(должность руководителя)

20 марта 2020 г.


(подпись)

Акопов Михаил Николаевич
(инициалы, фамилия)



Примечание 33. Общие и административные расходы
Общие и административные расходы

Таблица 33.1

Номер строки	Наименование показателя	За 12 месяцев 2019 г.	За 12 месяцев 2018 г.
1	2	3	4
1	Членские, вступительные и дополнительные взносы в кредитный потребительский кооператив второго уровня	-	-
2	Взносы в компенсационный фонд саморегулируемой организации	(375)	(213)
3	Расходы на персонал	(58 418)	(51 456)
4	Представительские расходы	(73)	(161)
5	Амортизация основных средств	(200)	(446)
6	Амортизация нематериальных активов	(6 282)	(5 363)
7	Расходы по аренде	(10 991)	(9 153)
8	Расходы по операциям с основными средствами и нематериальными активами	(521)	-
9	Профессиональные услуги (охрана, связь и другие)	(27 899)	(31 553)
10	Расходы по страхованию	-	-
11	Реклама и маркетинг	(31 908)	(37 795)
12	Прочие налоги, за исключением налога на прибыль	(14)	(41)
13	Судебные и арбитражные расходы	-	(3)
14	Расходы на создание резервов – оценочных обязательств	-	-
15	Командировочные расходы	(2 763)	(3 962)
16	Расходы на услуги кредитных организаций и банков-нерезидентов	(19 206)	(17 615)
17	Расходы на проведение аудита и публикацию отчетности	(240)	(1 111)
18	Неустойки, штрафы, пени	-	-
19	Прочее	(110 072)	(54 119)
20	ИТОГО	(268 962)	(212 991)

Расходы на персонал

Таблица 33.2

Номер строки	Наименование показателя	За 12 месяцев 2019 г.	За 12 месяцев 2018 г.
1	2	3	4
1	Краткосрочные вознаграждения	(45 994)	(41 320)
2	Страховые взносы	(11 330)	(10 136)
3	Долгосрочные вознаграждения работникам по окончании трудовой деятельности	-	-
4	Прочие долгосрочные вознаграждения	-	-
5	Выходные пособия	(1 311)	-
6	ИТОГО	(58 365)	(51 456)

Прочие долгосрочные вознаграждения

Таблица 33.3

Номер строки	Наименование показателя	За 12 месяцев 2019 г.	За 12 месяцев 2018 г.
1	2	3	4
1	Оплачиваемый отпуск за выслугу лет	-	-
2	Юбилейные и прочие вознаграждения за выслугу лет	-	-
3	Прочее	-	-
4	ИТОГО	-	-

Генеральный директор
(должность руководителя)

20 марта 2020 г.



(подпись)

Акопов Михаил Николаевич

(инициалы, фамилия)



Примечание 34. Прочие доходы и расходы
Прочие доходы

Таблица 34.1

Номер строки	Наименование показателя	За 12 месяцев 2019 г.	За 12 месяцев 2018 г.
1	2	3	4
1	Доходы от операционной аренды, кроме аренды инвестиционного имущества и условной арендной платы по финансовой аренде	-	-
2	Доходы от восстановления (уменьшения) сумм резервов под обесценение прочих активов, оцениваемых по себестоимости, инвестиций в дочерние, ассоциированные, совместно контролируемые организации	383	-
3	Доходы от восстановления (уменьшения) сумм резервов под обесценение авансов, выданных по капитальному строительству	-	-
4	Неустойки (штрафы, пени), поступления в возмещение убытков	2 477	4 080
5	Доходы по операциям с основными средствами и нематериальными активами	-	5 508
6	Доходы от восстановления сумм резервов – оценочных обязательств	-	-
7	Дивиденды и доходы от участия	-	-
8	Доходы за вычетом расходов от операций с акциями (долями участия) в дочерних и ассоциированных предприятиях	-	-
9	Доходы от оказания консультационных услуг	-	-
10	Признание поступивших целевых средств в качестве доходов текущего отчетного периода	-	-
11	Доходы от оказания прочих услуг	-	-
12	Прочие доходы	29 204	2 714
13	ИТОГО	32 064	12 302

Прочие расходы

Таблица 34.2

Номер строки	Наименование показателя	За 12 месяцев 2019 г.	За 12 месяцев 2018 г.
1	2	3	4
1	Расходы по созданию резервов под обесценение прочих активов, оцениваемых по себестоимости, инвестиций в дочерние, ассоциированные, совместно контролируемые организации и по списанию активов	-	-
2	Расходы по созданию резервов под обесценение авансов, выданных по капитальному строительству	-	-
3	Расходы за вычетом доходов от операций с акциями (долями участия) в дочерних и ассоциированных предприятиях	-	-
4	Прочие расходы	(807)	(748)
5	ИТОГО	(807)	(748)

Генеральный директор
(должность руководителя)

20 марта 2020 г.



(подпись)

Акопов Михаил Николаевич
(инициалы, фамилия)



Примечание 35. Налог на прибыль
Расход (доход) по налогу на прибыль в разрезе компонентов

Таблица 35.1

Номер строки	Наименование показателя	За 12 месяцев 2019 г.	За 12 месяцев 2018 г.
1	2	3	4
1	Текущие расходы по налогу на прибыль	(246)	(9 882)
2	Налог на прибыль, уплаченный за предыдущие отчетные периоды	-	-
3	Изменение отложенного налогового обязательства (актива)	(3 377)	1 188
4	ИТОГО, в том числе:	(3 623)	(8 694)
5	расход (доход) по отложенному налогу на прибыль, отраженный в составе прочего совокупного дохода	-	-
6	расходы (доходы) по налогу на прибыль	(3 623)	(8 694)

Сопоставление теоретического расхода по налогу на прибыль с фактическим расходом по налогу на

Таблица 35.2

Номер строки	Наименование показателя	За 12 месяцев 2019 г.	За 12 месяцев 2018 г.
1	2	3	4
1	Прибыль (убыток) до налогообложения	(410)	22 404
2	Теоретические налоговые отчисления (возмещение) по базовой ставке	82	(4 481)
3	Поправки на доходы или расходы, не принимаемые к налогообложению в соответствии с законодательством Российской Федерации о налогах и сборах, в том числе:	(3 705)	(3 712)
4	доходы, не принимаемые к налогообложению	5	-
5	расходы, не принимаемые к налогообложению	(3 710)	(3 712)
6	Поправки на доходы или расходы, принимаемые к налогообложению по ставкам налога, отличным от базовой ставки	-	-
7	Текущие налоговые отчисления, недостаточно (избыточно) сформированные в предыдущие периоды	-	-
8	Прочее	-	1 188
9	Расходы (доходы) по налогу на прибыль	(3 623)	(8 694)

Налоговое воздействие временных разниц и отложенного налогового убытка по продолжающейся деятельности

Таблица 35.3

Номер строки	Наименование показателя	На 31 декабря 2019 г.	Отражено по строке «Расходы по налогу на прибыль» отчета о финансовых результатах	Отражено в составе прочего совокупного дохода	На 31 декабря 2018 г.
1	2	3	4	5	6
Раздел I. Налоговое воздействие временных разниц, уменьшающих налогооблагаемую базу, и отложенного налогового убытка					
1	Денежные средства	-	-	-	-
2	Финансовые активы, оцениваемые по справедливой стоимости через прибыль или убыток	-	-	-	-
3	Финансовые активы, оцениваемые по справедливой стоимости через прочий совокупный доход	-	-	-	-
4	Финансовые активы, оцениваемые по амортизированной стоимости	-	-	-	-
5	Инвестиции в ассоциированные предприятия	-	-	-	-
6	Инвестиции в совместно контролируемые предприятия	-	-	-	-
7	Инвестиции в дочерние предприятия	-	-	-	-
8	Инвестиционное имущество	-	-	-	-
9	Нематериальные активы	124	(41)	-	84
10	Основные средства	158	(17)	-	141
11	Прочие активы	91	6	-	97
12	Финансовые обязательства, оцениваемые по справедливой стоимости через прибыль или убыток	-	-	-	-
13	Финансовые обязательства, оцениваемые по амортизированной стоимости	-	-	-	-
14	Резервы – оценочные обязательства	-	-	-	-
15	Прочие обязательства	-	-	-	-
16	Общая сумма отложенного налогового актива	373	(51)	-	321
17	Отложенный налоговый актив по налоговому убытку, перенесенному на будущие периоды	-	-	-	-
18	Отложенный налоговый актив до зачета с отложенными налоговыми обязательствами	373	(51)	-	321
Раздел II. Налоговое воздействие временных разниц, увеличивающих налогооблагаемую базу					
19	Денежные средства	-	-	-	-
20	Финансовые активы, оцениваемые по справедливой стоимости через прибыль или убыток	-	-	-	-
21	Финансовые активы, оцениваемые по справедливой стоимости через прочий совокупный доход	-	-	-	-
22	Финансовые активы, оцениваемые по амортизированной стоимости	(5 699)	3 316	-	(2 383)
23	Инвестиции в ассоциированные предприятия	-	-	-	-
24	Инвестиции в совместно контролируемые предприятия	-	-	-	-
25	Инвестиции в дочерние предприятия	-	-	-	-
26	Инвестиционное имущество	-	-	-	-
27	Нематериальные активы	(157)	30	-	(127)
28	Основные средства	(151)	(6)	-	(157)
29	Прочие активы	(89)	(89)	-	-
30	Финансовые обязательства, оцениваемые по справедливой стоимости через прибыль или убыток	-	-	-	-
31	Финансовые обязательства, оцениваемые по амортизированной стоимости	-	-	-	-
32	Резервы – оценочные обязательства	-	-	-	-
33	Прочие обязательства	-	-	-	-
34	Отложенное налоговое обязательство до зачета с отложенными налоговыми активами	(6 095)	3 428	-	(2 667)
35	Чистый отложенный налоговый актив (обязательство)	(5 723)	3 377	-	(2 346)
36	Признанный отложенный налоговый актив (обязательство)	(5 723)	3 377	-	(2 346)

Налоговое воздействие временных разниц и отложенного налогового убытка по прекращенной

Таблица 35.4

Номер строки	Наименование показателя	На 01 января 2019 г.	Отражено по строке "Прибыль (убыток) от прекращенной деятельности, переоценки и выбытия активов (выбывающих групп), классифицированных как предназначенные для продажи, составляющих прекращенную деятельность, после налогообложения" отчета о финансовых результатах	На 31 декабря 2019 г.
1	2	3	4	5
Раздел I. Налоговое воздействие временных разниц, уменьшающих налогооблагаемую базу, и отложенного налогового убытка				
1	Активы (активы выбывающих групп), классифицированные как предназначенные для продажи	-	-	-
2	Обязательства выбывающих групп, классифицированные как предназначенные для продажи	-	-	-
3	Общая сумма отложенного налогового актива	-	-	-
4	Отложенный налоговый актив по налоговому убытку, перенесенному на будущие периоды	-	-	-
5	Отложенный налоговый актив до зачета с отложенными налоговыми обязательствами	-	-	-
Раздел II. Налоговое воздействие временных разниц, увеличивающих налогооблагаемую базу				
6	Активы (активы выбывающих групп), классифицированные как предназначенные для продажи	-	-	-
7	Обязательства выбывающих групп, классифицированные как предназначенные для продажи	-	-	-
8	Отложенное налоговое обязательство до зачета с отложенными налоговыми активами	-	-	-
9	Чистый отложенный налоговый актив (обязательство)	-	-	-
10	Признанный отложенный налоговый актив (обязательство)	-	-	-

Генеральный директор
(должность руководителя)

20 марта 2020 г.


(подпись)

Акопов Михаил Николаевич
(инициалы, фамилия)



**Примечание 40. Управление рисками
Управление кредитным риском**

Таблица 40.1

Номер строки	Требования к раскрытию информации	Описание
1	2	3
1	<p>Описание практики, применяемой некредитной финансовой организацией при управлении кредитным риском, а также ее взаимосвязи с признанием и оценкой ожидаемых кредитных убытков, включая методы, допущения и информацию, используемые для оценки ожидаемых кредитных убытков</p>	<p>Управление кредитным риском осуществляется на трех уровнях: Первый уровень - оценка клиента на основе скоринговой модели. На основании полученных данных от клиента и других источников определяется уровень платежеспособности клиента. Второй уровень - разработка условий продукта для клиентов. Управление осуществляется через установление следующих показателей: размер лимитов, срока кредитования, установление процентной ставки для каждой группы клиентов. Третий уровень - портфельный анализ кредитного портфеля. Управление осуществляется на основе динамики уровня просроченной задолженности, концентрация разных сегментов клиентов. Винтажный анализ портфеля. Уровень ожидаемых кредитных убытков определяется на основании исторических данных по итогам винтажного анализа и матриц миграции. При внесении существенных изменений по первому и/или второму уровням управления кредитным риском принимается решение о необходимости корректировки ожидаемых кредитных убытков</p>
2	<p>Информация о значительной концентрации кредитного риска</p>	<p>Портфель микрозаймов организации сильно диверсифицирован, вследствие чего концентрация кредитного риска портфеля минимальна. Кредитный риск по контрагентам оценивается как умеренный.</p>
3	<p>Используемые некредитной финансовой организацией определения дефолта, включая причины выбора таких определений</p>	<p>Неспособность заемщика рассчитаться с долгами по договору. По каждому договору наступление дефолта определяет Общество на основании скоринговой модели. Дефолт наступает когда выданный заем просрочен свыше 180 дней. Общество начиная с 90 дня просрочки по договорам займа передает их по агентскому договору коллекторским агентствам. Коллекторские агентства в течение трех месяцев производят взыскания по переданным Обществу договорам займа. В случае если в течение трех месяцев коллекторским агентствам не удалось взыскать просроченную задолженность, то Общество считает, что вероятность возврата минимальна.</p>
4	<p>Используемая некредитной финансовой организацией политика списания, включая признаки отсутствия обоснованного ожидания возмещения стоимости актива и информацию о политике относительно финансовых активов, которые списываются, но в отношении которых по-прежнему применяются процедуры по принудительному истребованию причитающихся средств</p>	<p>Признаки, свидетельствующие об отсутствии ожиданий получения денежного потока по займам: Срок просроченной задолженности по договору займа более 360 дней, и: - с займом перестает работать собственное подразделение, занимающееся взысканием просроченной задолженности во внесудебном порядке - Отдел досудебного взыскания проблемной задолженности, группа досудебного взыскания; - заем был возвращен из внешнего коллекторского агентства с аутсорсинга; - у Общества нет обоснованного ожидания, что вся или часть стоимости требования по займу будет возмещена (договор займа не будет передан по договору уступки прав требования). При отсутствии ожидания возмещения стоимости общество списывает заем полностью или частично в объеме, не превышающем сумму начисленных резервов. Списание оформляется приказом руководителя Общества. Признаками отсутствия ожидания возмещения стоимости является обоснование в виде профессионального суждения о факте принятия необходимых и достаточных юридических и фактических действий по ее взысканию, возложность осуществления которых вытекает из закона, либо договора.</p>
5	<p>Описание способов группировки инструментов для целей оценки ожидаемых кредитных убытков на групповой основе</p>	<p>Для оценки ожидаемых кредитных убытков используется группировка портфеля по категориям просроченной задолженности, категории микрозайма, признакам кредитного обесценения</p>
6	<p>Информация об использовании прогнозной информации, включая использование макроэкономических данных, при определении ожидаемых кредитных убытков</p>	<p>Продукт организации не предполагает учет макроэкономических показателей ввиду короткого периода жизни микрозайма</p>

7	<p>Объяснение исходных данных, допущений и моделей оценки, используемых для:</p> <ul style="list-style-type: none"> оценки 12-месячных ожидаемых кредитных убытков и за весь срок; определения того, значительно ли увеличился кредитный риск по финансовым инструментам после их первоначального признания; определения того, является ли финансовый актив кредитно-обесцененным финансовым активом 	<p>При оценке ожидаемых кредитных убытков организация основывается на анализе исторических данных и винтажного анализа по предшествующим поколениям просроченной задолженности. При первоначальном признании актива признаются ожидаемые потери (как минимум за следующие 12 месяцев). По кредитам с ухудшением кредитного качества вероятность дефолта рассчитывается на протяжении всего срока жизни инструмента. Критерием значительного увеличения кредитного риска является допущение просрочки платежа по договору от 31 до 89 дней включительно. Выданный заем является кредитно-обесцененным, если имеется одно или несколько событий, которые оказывают негативное влияние на ожидаемые будущие денежные потоки по договору. Критерии признания займа кредитно-обесцененным определены внутренним документом Общества «Положение по формированию резервов под обесценение». Одним из признаков является просрочка платежа по договору на 361 день и более. .</p>
8	<p>Описание изменений в моделях оценки и значительных допущениях, используемых в течение отчетного периода, и причины таких изменений</p>	<p>В 2019г. Общество не вносило изменения в модели оценки и значительных допущений.</p>
9	<p>Информация о финансовых инструментах, по которым организация не признала оценочный резерв под убытки ввиду наличия обеспечения</p>	<p>В портфеле Общества отсутствуют продукты с обеспечением</p>
10	<p>Количественная информация об обеспечении, удерживаемом в качестве залога, описание характера и качества удерживаемого обеспечения, объяснение любых значительных изменений такого обеспечения</p>	<p>В портфеле Общества отсутствуют продукты с обеспечением</p>
11	<p>Информация о непогашенных договорных суммах по финансовым активам, которые были списаны в течение отчетного периода, но в отношении которых по-прежнему применяются процедуры по законному истребованию причитающихся средств</p>	<p>Активы, по которые были списаны, но в отношении которых по-прежнему применяются процедуры по законному истребованию причитающихся средств отсутствуют</p>

Анализ финансовых активов и финансовых обязательств в разрезе сроков, оставшихся до погашения, на основе ожидаемых сроков погашения
На 31 декабря 2019 г.

Таблица 40.2

Номер строки	Наименование показателя	До 3 месяцев	От 3 месяцев до 1 года	Свыше 1 года	Итого
1	2	3	4	5	6
РАЗДЕЛ I. АКТИВЫ					
1	Денежные средства	57 132	-	-	57 132
2	Финансовые активы, оцениваемые по справедливой стоимости через прибыль или убыток	-	-	-	-
3	Финансовые активы, оцениваемые по справедливой стоимости через прочий совокупный доход	-	-	-	-
4	Финансовые активы, оцениваемые по амортизированной стоимости	124 193	-	597	124 790
5	Инвестиции в ассоциированные предприятия	-	-	-	-
6	Инвестиции в совместно контролируемые предприятия	-	-	-	-
7	Инвестиции в дочерние предприятия	-	-	-	-
8	Прочие активы	1 693	367	11	2 071
9	ИТОГО активов	183 018	367	608	183 993
РАЗДЕЛ II. ОБЯЗАТЕЛЬСТВА					
10	Финансовые обязательства, оцениваемые по справедливой стоимости через прибыль или убыток	-	-	-	-
11	Финансовые обязательства, оцениваемые по амортизированной стоимости	19 329	1 387	835	21 551
12	Паевой фонд кооператива	-	-	-	-
13	Прочие обязательства	8 762	168	13	8 943
14	ИТОГО обязательств	28 091	1 555	848	30 494
15	Разрыв ликвидности	154 927	(1 188)	(240)	153 498

Анализ финансовых активов и финансовых обязательств в разрезе сроков, оставшихся до погашения, на основе ожидаемых сроков погашения
На 31 декабря 2018 г.

Таблица 40.2

Номер строки	Наименование показателя	До 3 месяцев	От 3 месяцев до 1 года	Свыше 1 года	Итого
1	2	3	4	5	6
РАЗДЕЛ I. АКТИВЫ					
1	Денежные средства	51 573	-	-	51 573
2	Финансовые активы, оцениваемые по справедливой стоимости через прибыль или убыток	-	-	-	-
3	Финансовые активы, оцениваемые по справедливой стоимости через прочий совокупный доход	-	-	-	-
4	Финансовые активы, оцениваемые по амортизированной стоимости	192 055	-	-	192 055
5	Инвестиции в ассоциированные предприятия	-	-	-	-
6	Инвестиции в совместно контролируемые предприятия	-	-	-	-
7	Инвестиции в дочерние предприятия	-	-	-	-
8	Прочие активы	18 048	25 313	5	43 366
9	ИТОГО активов	261 676	25 313	5	286 994
РАЗДЕЛ II. ОБЯЗАТЕЛЬСТВА					
10	Финансовые обязательства, оцениваемые по справедливой стоимости через прибыль или убыток	-	-	-	-
11	Финансовые обязательства, оцениваемые по амортизированной стоимости	51 814	55 756	4 467	112 037
12	Паевой фонд кооператива	-	-	-	-
13	Прочие обязательства	4 155	336	-	4 491
14	ИТОГО обязательств	55 969	56 092	4 467	116 528
15	Разрыв ликвидности	205 707	(30 779)	(4 462)	170 466

Информация о кредитных рейтингах долговых инструментов, оцениваемых по справедливой стоимости через прибыль или убыток

На 31 декабря 2019 г.

Таблица 40.3

Номер строки	Наименование показателя	Рейтинг А	Рейтинг В	Рейтинг С	Рейтинг D	Без рейтинга
1	2	3	4	5	6	7
1	Долговые инструменты, в обязательном порядке классифицируемые как оцениваемые по справедливой стоимости, в том числе:	-	-	-	-	-
2	долговые ценные бумаги	-	-	-	-	-
3	займы выданные	-	-	-	-	-
4	микрозаймы выданные	-	-	-	-	-
5	депозиты в кредитных организациях и банках-нерезидентах	-	-	-	-	-
6	Долговые инструменты, классифицируемые как оцениваемые по справедливой стоимости через прибыль или убыток по усмотрению некредитной финансовой организации, в том числе:	-	-	-	-	-
7	долговые ценные бумаги	-	-	-	-	-
8	займы выданные	-	-	-	-	-
9	микрозаймы выданные	-	-	-	-	-
10	депозиты в кредитных организациях и банках-нерезидентах	-	-	-	-	-
11	ИТОГО	-	-	-	-	-

Информация о кредитных рейтингах долговых инструментов, оцениваемых по справедливой стоимости через прибыль или убыток

На 31 декабря 2018 г.

Таблица 40.3

Номер строки	Наименование показателя	Рейтинг А	Рейтинг В	Рейтинг С	Рейтинг D	Без рейтинга
1	2	3	4	5	6	7
1	Долговые инструменты, в обязательном порядке классифицируемые как оцениваемые по справедливой стоимости, в том числе:	-	-	-	-	-
2	долговые ценные бумаги	-	-	-	-	-
3	займы выданные	-	-	-	-	-
4	микрозаймы выданные	-	-	-	-	-
5	депозиты в кредитных организациях и банках-нерезидентах	-	-	-	-	-
6	Долговые инструменты, классифицируемые как оцениваемые по справедливой стоимости через прибыль или убыток по усмотрению некредитной финансовой организации, в том числе:	-	-	-	-	-
7	долговые ценные бумаги	-	-	-	-	-
8	займы выданные	-	-	-	-	-
9	микрозаймы выданные	-	-	-	-	-
10	депозиты в кредитных организациях и банках-нерезидентах	-	-	-	-	-
11	ИТОГО	-	-	-	-	-

67

Информация о кредитных рейтингах финансовых активов, оценочный резерв под убытки по которым оценивается в сумме, равной 12-месячным ожидаемым кредитным убыткам

На 31 декабря 2019 г.

Таблица 40.4

Номер строки	Наименование показателя	Рейтинг А	Рейтинг В	Рейтинг С	Рейтинг D	Без рейтинга
1	2	3	4	5	6	7
1	Расчетные счета	-	-	-	-	-
2	Финансовые активы, оцениваемые по амортизированной стоимости, в том числе:	-	-	-	-	-
3	депозиты и прочие размещенные средства в кредитных организациях и банках-нерезидентах	-	-	-	-	-
4	займы выданные	-	-	-	-	-
5	микрозаймы выданные	-	-	-	-	119 931
6	прочие размещенные средства и прочая дебиторская задолженность	-	-	-	-	4 859
7	Долговые инструменты, оцениваемые по справедливой стоимости через прочий совокупный доход, в том числе:	-	-	-	-	-
8	долговые ценные бумаги	-	-	-	-	-
9	займы выданные	-	-	-	-	-
10	микрозаймы выданные	-	-	-	-	-
11	депозиты в кредитных организациях и банках-нерезидентах	-	-	-	-	-
12	ИТОГО	-	-	-	-	124 790

68

Информация о кредитных рейтингах финансовых активов, оценочный резерв под убытки по которым оценивается в сумме, равной 12-месячным ожидаемым кредитным убыткам

На 31 декабря 2018 г.

Таблица 40.4

Номер строки	Наименование показателя	Рейтинг А	Рейтинг В	Рейтинг С	Рейтинг D	Без рейтинга
1	2	3	4	5	6	7
1	Расчетные счета	-	-	-	-	-
2	Финансовые активы, оцениваемые по амортизированной стоимости, в том числе:	-	-	-	-	-
3	депозиты и прочие размещенные средства в кредитных организациях и банках-нерезидентах	-	-	-	-	-
4	займы выданные	-	-	-	-	-
5	микрозаймы выданные	-	-	-	-	174 345
6	прочие размещенные средства и прочая дебиторская задолженность	-	-	-	-	17 710
7	Долговые инструменты, оцениваемые по справедливой стоимости через прочий совокупный доход, в том числе:	-	-	-	-	-
8	долговые ценные бумаги	-	-	-	-	-
9	займы выданные	-	-	-	-	-
10	микрозаймы выданные	-	-	-	-	-
11	депозиты в кредитных организациях и банках-нерезидентах	-	-	-	-	-
12	ИТОГО	-	-	-	-	192 055

Информация о валовой балансовой стоимости долговых инструментов, оценочный резерв под убытки по которым оценивается в сумме, равной ожидаемым кредитным убыткам за весь срок, кредитный риск по которым существенно увеличился с даты первоначального признания, в разрезе кредитных рейтингов

На 31 декабря 2019 г.

Таблица 40.5

Номер строки	Наименование показателя	Рейтинг А	Рейтинг В	Рейтинг С	Рейтинг D	Без рейтинга
1	2	3	4	5	6	7
1	Расчетные счета	-	-	-	-	-
2	Финансовые активы, оцениваемые по амортизированной стоимости, в том числе:	-	-	-	-	-
3	депозиты и прочие размещенные средства в кредитных организациях и банках-нерезидентах	-	-	-	-	-
4	займы выданные	-	-	-	-	-
5	микрозаймы выданные	-	-	-	-	539 440
6	прочие размещенные средства и прочая дебиторская задолженность	-	-	-	-	8 871
7	Долговые инструменты, оцениваемые по справедливой стоимости через прочий совокупный доход, в том числе:	-	-	-	-	-
8	долговые ценные бумаги	-	-	-	-	-
9	займы выданные	-	-	-	-	-
10	микрозаймы выданные	-	-	-	-	-
11	депозиты в кредитных организациях и банках-нерезидентах	-	-	-	-	-
12	ИТОГО	-	-	-	-	548 311

Информация о валовой балансовой стоимости долговых инструментов, оценочный резерв под убытки по которым оценивается в сумме, равной ожидаемым кредитным убыткам за весь срок, кредитный риск по которым существенно увеличился с даты первоначального признания, в разрезе кредитных рейтингов

На 31 декабря 2018 г.

Таблица 40.5

Номер строки	Наименование показателя	Рейтинг А	Рейтинг В	Рейтинг С	Рейтинг D	Без рейтинга
1	2	3	4	5	6	7
1	Расчетные счета	-	-	-	-	-
2	Финансовые активы, оцениваемые по амортизированной стоимости, в том числе:	-	-	-	-	-
3	депозиты и прочие размещенные средства в кредитных организациях и банках-нерезидентах	-	-	-	-	-
4	займы выданные	-	-	-	-	-
5	микрозаймы выданные	-	-	-	-	1 079 857
6	прочие размещенные средства и прочая дебиторская задолженность	-	-	-	-	22 168
7	Долговые инструменты, оцениваемые по справедливой стоимости через прочий совокупный доход, в том числе:	-	-	-	-	-
8	долговые ценные бумаги	-	-	-	-	-
9	займы выданные	-	-	-	-	-
10	микрозаймы выданные	-	-	-	-	-
11	депозиты в кредитных организациях и банках-нерезидентах	-	-	-	-	-
12	ИТОГО	-	-	-	-	1 102 025

71

Информация о валовой балансовой стоимости долговых инструментов, оценочный резерв под убытки по которым оценивается в сумме, равной ожидаемым кредитным убыткам за весь срок, являющихся кредитно-обесцененными на отчетную дату, в разрезе кредитных рейтингов

На 31 декабря 2019 г.

Таблица 40.6

Номер строки	Наименование показателя	Рейтинг А	Рейтинг В	Рейтинг С	Рейтинг D	Без рейтинга
1	2	3	4	5	6	7
1	Расчетные счета	-	-	-	-	-
2	Финансовые активы, оцениваемые по амортизированной стоимости, в том числе:	-	-	-	-	-
3	депозиты и прочие размещенные средства в кредитных организациях и банках-нерезидентах	-	-	-	-	-
4	займы выданные	-	-	-	-	-
5	микрозаймы выданные	-	-	-	-	-
6	прочие размещенные средства и прочая дебиторская задолженность	-	-	-	-	-
7	Долговые инструменты, оцениваемые по справедливой стоимости через прочий совокупный доход, в том числе:	-	-	-	-	-
8	долговые ценные бумаги	-	-	-	-	-
9	займы выданные	-	-	-	-	-
10	микрозаймы выданные	-	-	-	-	-
11	депозиты в кредитных организациях и банках-нерезидентах	-	-	-	-	-
12	ИТОГО	-	-	-	-	-

Информация о валовой балансовой стоимости долговых инструментов, оценочный резерв под убытки по которым оценивается в сумме, равной ожидаемым кредитным убыткам за весь срок, являющихся кредитно-обесцененными на отчетную дату, в разрезе кредитных рейтингов

На 31 декабря 2018 г.

Таблица 40.6

Номер строки	Наименование показателя	Рейтинг А	Рейтинг В	Рейтинг С	Рейтинг D	Без рейтинга
1	2	3	4	5	6	7
1	Расчетные счета	-	-	-	-	-
2	Финансовые активы, оцениваемые по амортизированной стоимости, в том числе:	-	-	-	-	-
3	депозиты и прочие размещенные средства в кредитных организациях и банках-нерезидентах	-	-	-	-	-
4	займы выданные	-	-	-	-	-
5	микрозаймы выданные	-	-	-	-	-
6	прочие размещенные средства и прочая дебиторская задолженность	-	-	-	-	-
7	Долговые инструменты, оцениваемые по справедливой стоимости через прочий совокупный доход, в том числе:	-	-	-	-	-
8	долговые ценные бумаги	-	-	-	-	-
9	займы выданные	-	-	-	-	-
10	микрозаймы выданные	-	-	-	-	-
11	депозиты в кредитных организациях и банках-нерезидентах	-	-	-	-	-
12	ИТОГО	-	-	-	-	-

Информация о валовой балансовой стоимости долговых инструментов, приобретенных или созданных кредитно-обесцененными, в разрезе кредитных рейтингов по состоянию

На 31 декабря 2019 г.

Таблица 40.7

Номер строки	Наименование показателя	Рейтинг А	Рейтинг В	Рейтинг С	Рейтинг D	Без рейтинга
1	2	3	4	5	6	7
1	Финансовые активы, оцениваемые по амортизированной стоимости, в том числе:	-	-	-	-	-
2	депозиты и прочие размещенные средства в кредитных организациях и банках-нерезидентах	-	-	-	-	-
3	займы выданные	-	-	-	-	-
4	микрозаймы выданные	-	-	-	-	-
5	прочие размещенные средства и прочая дебиторская задолженность	-	-	-	-	-
6	Долговые инструменты, оцениваемые по справедливой стоимости через прочий совокупный доход, в том числе:	-	-	-	-	-
7	долговые ценные бумаги	-	-	-	-	-
8	займы выданные	-	-	-	-	-
9	микрозаймы выданные	-	-	-	-	-
10	депозиты в кредитных организациях и банках-нерезидентах	-	-	-	-	-
11	ИТОГО	-	-	-	-	-

Информация о валовой балансовой стоимости долговых инструментов, приобретенных или созданных кредитно-обесцененными, в разрезе кредитных рейтингов по состоянию

На 31 декабря 2018 г.

Таблица 40.7

Номер строки	Наименование показателя	Рейтинг А	Рейтинг В	Рейтинг С	Рейтинг D	Без рейтинга
1	2	3	4	5	6	7
1	Финансовые активы, оцениваемые по амортизированной стоимости, в том числе:	-	-	-	-	-
2	депозиты и прочие размещенные средства в кредитных организациях и банках-нерезидентах	-	-	-	-	-
3	займы выданные	-	-	-	-	-
4	микрозаймы выданные	-	-	-	-	-
5	прочие размещенные средства и прочая дебиторская задолженность	-	-	-	-	-
6	Долговые инструменты, оцениваемые по справедливой стоимости через прочий совокупный доход, в том числе:	-	-	-	-	-
7	долговые ценные бумаги	-	-	-	-	-
8	займы выданные	-	-	-	-	-
9	микрозаймы выданные	-	-	-	-	-
10	депозиты в кредитных организациях и банках-нерезидентах	-	-	-	-	-
11	ИТОГО	-	-	-	-	-

Анализ финансовых обязательств в разрезе сроков, оставшихся до погашения, на основе договорных недисконтированных денежных потоков
 На 31 декабря 2019 г.

Таблица 40.8

Номер строки	Наименование показателя	До востребова- ния, в пределах месяца	От 1 до 3 месяцев	От 3 до 12 месяцев	От 1 года до 5 лет	Более 5 лет	Просроченные	Итого
		3	4	5	6	7	8	9
1	2							
1	Финансовые обязательства, в обязательном порядке классифицируемые как оцениваемые по справедливой стоимости, изменения которой отражаются в составе прибыли или убытка, в том числе:	-	-	-	-	-	-	-
2	производные финансовые инструменты, от которых ожидается уменьшение экономических выгод	-	-	-	-	-	-	-
3	обязательства по выкупу проданных ценных бумаг, полученных по договорам репо и займа ценных бумаг	-	-	-	-	-	-	-
4	встроенные производные финансовые инструменты, от которых ожидается уменьшение экономических выгод	-	-	-	-	-	-	-
5	прочее	-	-	-	-	-	-	-
6	Финансовые обязательства, классифицируемые как оцениваемые по справедливой стоимости, изменения которой отражаются в составе прибыли или убытка по усмотрению некредитной финансовой организации, в том числе:	-	-	-	-	-	-	-
7	привлеченные средства	-	-	-	-	-	-	-
8	выпущенные долговые ценные бумаги	-	-	-	-	-	-	-
9	прочее	-	-	-	-	-	-	-
10	Финансовые обязательства, оцениваемые по амортизированной стоимости, в том числе:	19 013,36	499,07	1 202,97	836,00	-	-	21 551,40
11	привлеченные средства	-	-	-	-	-	-	-
12	обязательства по финансовой аренде	-	-	-	-	-	-	-
13	выпущенные долговые ценные бумаги	-	-	-	-	-	-	-
14	прочая кредиторская задолженность	19 013,36	499,07	1 202,97	836,00	-	-	21 551,40
15	прочее	-	-	-	-	-	-	-
16	Обязательства выбывающих групп, классифицированные как предназначенные для продажи	-	-	-	-	-	-	-
17	ИТОГО обязательств	19 013,36	499,07	1 202,97	836,00	-	-	21 551,40

Анализ финансовых обязательств в разрезе сроков, оставшихся до погашения, на основе договорных недисконтированных денежных потоков
 На 31 декабря 2018 г.

Таблица 40.8

Номер строки	Наименование показателя	До востребования, в пределах месяца	От 1 до 3 месяцев	От 3 до 12 месяцев	От 1 года до 5 лет	Более 5 лет	Просроченные	Итого
	2	3	4	5	6	7	8	9
1	Финансовые обязательства, в обязательном порядке классифицируемые как оцениваемые по справедливой стоимости, изменения которой отражаются в составе прибыли или убытка, в том числе:	-	-	-	-	-	-	-
2	производные финансовые инструменты, от которых ожидается уменьшение экономических выгод	-	-	-	-	-	-	-
3	обязательства по выкупу проданных ценных бумаг, полученных по договорам репо и займа ценных бумаг	-	-	-	-	-	-	-
4	востребованные производные финансовые инструменты, от которых ожидается уменьшение экономических выгод	-	-	-	-	-	-	-
5	прочее	-	-	-	-	-	-	-
6	Финансовые обязательства, классифицируемые как оцениваемые по справедливой стоимости, изменения которой отражаются в составе прибыли или убытка по усмотрению некредитной финансовой организации, в том числе:	-	-	-	-	-	-	-
7	привлеченные средства	-	-	-	-	-	-	-
8	выпущенные долговые ценные бумаги	-	-	-	-	-	-	-
9	прочее	-	-	-	-	-	-	-
10	Финансовые обязательства, оцениваемые по амортизированной стоимости, в том числе:	40 747	11 067	55 756	4 467	-	-	112 037
11	привлеченные средства	18 048	6 500	35 400	3 700	-	-	63 648
12	обязательства по финансовой аренде	-	-	-	-	-	-	-
13	выпущенные долговые ценные бумаги	-	-	-	-	-	-	-
14	прочая кредиторская задолженность	22 699	4 567	20 356	767	-	-	46 389
15	прочее	-	-	-	-	-	-	-
16	Обязательства выкупающих групп, классифицированные как предназначенные для продажи	-	-	-	-	-	-	-
17	ИТОГО обязательства	40 747	11 067	55 756	4 467	-	-	112 037

77

Общий анализ чувствительности процентного риска к возможным изменениям в процентных ставках в разрезе основных валют

На 31 декабря 2019 г.

Таблица 40.9

Номер строки	Валюта	Увеличение (уменьшение) в базисных пунктах	Чувствительность чистого процентного дохода	Чувствительность капитала
1	2	3	4	5
1	Рубль	(477)	(5 037)	(22 372)
2	Евро	-	-	-
3	Доллар США	-	-	-

На 31 декабря 2018 г.

Номер строки	Валюта	Увеличение (уменьшение) в базисных пунктах	Чувствительность чистого процентного дохода	Чувствительность капитала
1	2	3	4	5
1	Рубль	54	202 899	38 135
2	Евро	-	-	-
3	Доллар США	-	-	-

Анализ влияния на прибыль до налогообложения и капитал основных ценовых параметров

Таблица 40.10

Номер строки	Рыночные индексы	Изменение допущений	На 31 декабря 2019 г.		На 31 декабря 2018 г.	
			Влияние на прибыль до налогообложения	Влияние на капитал	Влияние на прибыль до налогообложения	Влияние на капитал
1	2	3	4	5	6	7
1	Рыночный индекс 1	-	-	-	-	-
2	Рыночный индекс 2	-	-	-	-	-
3	Рыночный индекс 3	-	-	-	-	-

Номер строки	Рыночные индексы	Изменение допущений	На 31 декабря 2018 г.		На 31 декабря 2017 г.	
			Влияние на прибыль до налогообложения	Влияние на капитал	Влияние на прибыль до налогообложения	Влияние на капитал
1	2	3	4	5	6	7
1	Рыночный индекс 1	-	-	-	-	-
2	Рыночный индекс 2	-	-	-	-	-
3	Рыночный индекс 3	-	-	-	-	-

Генеральный директор
(должность руководителя)

20 марта 2020 г.



(подпись)

Акопов Михаил Николаевич

(инициалы, фамилия)



Примечание 46. Операции со связанными сторонами
Остатки по операциям со связанными сторонами
На 31 декабря 2019 г.

Таблица 46.1

Номер строки	Наименование показателя	Материнское предприятие	Дочерние предприятия	Совместно контролируемые предприятия	Ассоциированные предприятия	Ключевой управленческий персонал	Компании под общим контролем	Прочие связанные стороны	Итого
1	2	3	4	5	6	7	8	9	10
1	Денежные средства	-	-	-	-	-	-	-	-
2	Финансовые активы, оцениваемые по справедливой стоимости через прибыль или убыток, в том числе:	-	-	-	-	-	-	-	-
3	финансовые активы, в обязательном порядке классифицируемые как оцениваемые по справедливой стоимости через прибыль или убыток	-	-	-	-	-	-	-	-
4	финансовые активы, классифицируемые как оцениваемые по справедливой стоимости через прибыль или убыток по усмотрению некредитной финансовой организации	-	-	-	-	-	-	-	-
5	Финансовые активы, оцениваемые по справедливой стоимости через прочий совокупный доход, в том числе:	-	-	-	-	-	-	-	-
6	долевые ценные бумаги	-	-	-	-	-	-	-	-
7	прочие долевые финансовые активы	-	-	-	-	-	-	-	-
8	долговые ценные бумаги	-	-	-	-	-	-	-	-
9	займы выданные	-	-	-	-	-	-	-	-
10	микрозаймы выданные	-	-	-	-	-	-	-	-
11	депозиты в кредитных организациях и банках-нерезидентах	-	-	-	-	-	-	-	-
12	Финансовые активы, оцениваемые по амортизированной стоимости, в том числе:	-	-	-	-	-	-	-	-
13	Депозиты и прочие размещенные средства в кредитных организациях и банках-нерезидентах	-	-	-	-	-	-	-	-
14	займы выданные	-	-	-	-	-	-	-	-
15	микрозаймы выданные	-	-	-	-	-	-	-	-
16	прочие размещенные средства и прочая дебиторская задолженность	-	-	-	-	-	-	-	-
17	Активы (активы выбывающих групп), классифицированные как предназначенные для продажи	-	-	-	-	-	-	-	-
18	Инвестиции в ассоциированные предприятия	-	-	-	-	-	-	-	-
19	Инвестиции в совместно контролируемые предприятия	-	-	-	-	-	-	-	-
20	Инвестиции в дочерние предприятия	-	-	-	-	-	-	-	-
21	Инвестиционное имущество	-	-	-	-	-	-	-	-
22	Нематериальные активы	-	-	-	-	-	-	-	-
23	Основные средства	-	-	-	-	-	-	-	-

Доходы и расходы по операциям со связанными сторонами
За 12 месяцев 2019 г.

Таблица 46.2

Номер строки	Наименование показателя	Материнское предприятие	Дочерние предприятия	Совместно контролируемые предприятия	Ассоциированные предприятия	Ключевой управленческий персонал	Компании под общим контролем	Прочие связанные стороны	Итого
1	2	3	4	5	6	7	8	9	10
1	Процентные доходы	-	-	-	-	-	-	-	-
2	Процентные расходы	-	-	-	-	-	-	-	-
3	Чистые процентные доходы (чистые процентные расходы)	-	-	-	-	-	-	-	-
4	Доходы за вычетом расходов (расходы за вычетом доходов) по восстановлению (созданию) резервов под ожидаемые кредитные убытки по финансовым активам, приносящим процентный доход, в том числе:	-	-	-	-	-	-	-	-
5	Доходы за вычетом расходов (расходы за вычетом доходов) по восстановлению (созданию) резервов под ожидаемые кредитные убытки по финансовым активам, оцениваемым по амортизированной стоимости	-	-	-	-	-	-	-	-
6	Доходы за вычетом расходов (расходы за вычетом доходов) по восстановлению (созданию) резервов под ожидаемые кредитные убытки по долговым инструментам, оцениваемым по справедливой стоимости через прочий совокупный доход	-	-	-	-	-	-	-	-
7	Чистые процентные доходы (чистые процентные расходы) после создания резерва под ожидаемые кредитные убытки по финансовым активам, приносящим процентный доход	-	-	-	-	-	-	-	-
8	Выручка от реализации жилых помещений	-	-	-	-	-	-	-	-
9	Прямые операционные расходы	-	-	-	-	-	-	-	-
10	Доходы за вычетом расходов (расходы за вычетом доходов) по операциям с финансовыми инструментами, оцениваемыми по амортизированной стоимости	-	-	-	-	-	-	-	-
11	Доходы за вычетом расходов (расходы за вычетом доходов) по операциям с финансовыми инструментами, оцениваемыми по справедливой стоимости через прибыль или убыток	-	-	-	-	-	-	-	-
12	Доходы за вычетом расходов (расходы за вычетом доходов) по операциям с финансовыми активами, оцениваемыми по справедливой стоимости через прочий совокупный доход	-	-	-	-	-	-	-	-

13	Доходы за вычетом расходов (расходы за вычетом доходов) от операций с инвестиционным имуществом	-	-	-	-	-	-	-	-	-	-	-
14	Доходы за вычетом расходов (расходы за вычетом доходов) по операциям с иностранной валютой и от переоценки средств в иностранной валюте	-	-	-	-	-	-	-	-	-	-	-
15	Доходы за вычетом расходов (расходы за вычетом доходов) от переоценки и выбытия активов (выбывающих групп), классифицированных как предназначенные для продажи	-	-	-	-	-	-	-	-	-	-	-
16	Прочие доходы	-	-	-	-	-	-	-	-	-	-	-
17	Прочие расходы	-	-	-	-	-	-	-	-	-	-	-
18	Чистые доходы (расходы)	-	-	-	-	-	-	-	-	-	-	-
19	Общие и административные расходы	-	-	-	-	-	-	-	-	12 249	-	12 249


Информация о размере вознаграждения ключевому управленческому персоналу

Таблица 46.3

Номер строки	Наименование показателя	За 12 месяцев 2019 г.	За 12 месяцев 2018 г.
1	2	3	4
1	Краткосрочные вознаграждения	9 109	14 741
2	Страховые взносы	1 829	2 466
3	Долгосрочные вознаграждения работникам по окончании трудовой деятельности	-	-
4	Прочие долгосрочные вознаграждения	-	-
5	Выходные пособия	1 311	-
6	Итого	12 249	17 206

Генеральный директор _____
(должность руководителя)

20 марта 2020 г.


(подпись)

Акопов Михаил Николаевич
(инициалы, фамилия)



Примечание 47. События после окончания отчетного периода
События после окончания отчетного периода

Таблица 47.1

Номер строки	Требования к раскрытию информации	Описание
1	2	3
1	Описание в произвольной форме характера всех событий, произошедших после окончания отчетного периода, раскрытие информации о которых может оказать существенное влияние на мнение пользователей бухгалтерской (финансовой) отчетности	События после окончания отчетного периода отсутствуют.
2	Расчетная оценка всех событий, произошедших после окончания отчетного периода, раскрытие информации о которых может оказать существенное влияние на мнение пользователей бухгалтерской (финансовой) отчетности, или заявление о невозможности такой оценки (представляется в произвольной форме)	-

Генеральный директор
(должность руководителя)

20 марта 2020 г.


(подпись)

Акопов Михаил Николаевич
(инициалы, фамилия)

